



”Gröna huset” är en transformatorstationsbyggnad från början av 1900-talet. Historiskt sett var stationen en viktig knutpunkt då den bland annat försedde Göteborgs stad med el. Byggnaden ligger i anslutning till Ale Els huvudkontor på Lunnavägen i Alafors.”

Innehåll

VD kommentar	4
2020 i korthet	6
Verksamheten	10
Om Ale El	14
Bolagsstyrning	15
Finansiering	17
Förvaltningsberättelse	18
Styrelse	42
Revisionsberättelse	44

- ✓ Starkt ekonomiskt resultat trots pandemi
- ✓ Rekordinvesteringar
- ✓ Projektet ny mottagningsstation påbörjad
- ✓ Mätarbytesprojektet genomfört
- ✓ Stormstörning i februari
- ✓ Fortsatt vädersäkring
- ✓ Arbetsmiljö och säkerhet alltid högsta prioritet
- ✓ Dotterbolaget certifierat med "Schysst elhandel"
- ✓ Medlemsfokus

Som för alla i samhället så har pandemin påverkat organisationen under året. Med en uppdelad personal, som växelvis jobbat på kontoret och hemifrån samt fältpersonal som utgått hemifrån har vi trots pandemin klarat av vårt arbete och våra projekt på ett väldigt bra sätt. Det ekonomiska resultatet blev även år 2020 väldigt starkt utan att det gjordes någon tariffhöjning under året.

De rekordinvesteringar som har genomförts förbereder Ale för framtida elbehov så som kapacitet, effekt och redundans i elnätet. Vi ser i vår 10-års investeringsplan att de utökade satsningarna kommer att fortsätta under lång tid framåt.

Ett för framtiden oerhört viktigt projekt startade under året. Det gäller en ny mottagningsstation från regionnätet i Jennylund, Bohus. Det är det största enskilda anläggningsprojekt i Ale Els historia. Planen är att anläggningen ska vara klar för drift i slutet av 2021.

Under året avslutades mätarbytesprojektet, vilket innebär att kunderna fått nya elmätare som uppfyller de av myndigheten fastställda krav och har andra tekniska möjligheter än de tidigare elmätarna. Vi har varit ute i god tid med att byta ut elmätarna då kraven är att detta ska vara genomfört 2025. Med den nya kommunikationen och de nya elmätarna har hela den tekniska och administrativa processen för fakturering blivit effektivare.

I februari fick vi en större driftstörning på grund av en kraftig storm, vilket drabbade ca 1000 kunder. Av arbetsmiljö- och säkerhetsskäl för vår personal avbröts reparationsarbetet vid mörkrets inbrott för att återupptas morgonen efter. Trots att arbetet avbröts av arbetsmiljö- och säkerhetsskäl gick lagstadgad avbrottsersättning ut till alla kunder som blev utan ström i över 12 timmar. Med detta kan konstateras att två lager kolliderar med varandra, ellagen och arbetsmiljölagen.

Arbetet med att vädersäkra elnätet fortsätter. Under året har det varit ett särskilt fokus på 10 kV-Kilandalinjen men även på andra högspänningslinjer har insatser genomförts. Vädersäkringsarbetet är ett kontinuerligt arbete, där vi i första hand prioriterar särskilt utsatta delar i friledningsnätet.

Arbetsmiljö och säkerhet har allra högsta prioritet inom Ale El. Vi arbetar dagligen i en särskilt risksatt verksamhet med spänning upp till 24 000 Volt. Den senaste medarbetarundersökningen gav resultatet att 20 % av medarbetarna satte betyget 4 av 5 vid bedömning av sin arbetsmiljö. 80 % satte betyget 5 av 5. Medarbetarundersökningen mäter en mängd olika områden, där trivsel och effektivitet kan nämnas som två viktiga exempel.

Vår branschorganisation Energiföretagen Sverige har tagit fram ett certifieringsystem på grund av att oschyssta aktörer drabbar fler och fler kunder på elmarknaden.

Dotterbolaget Ale El Elhandel AB genomförde revisionen för att certifieras på rekordtid, detta eftersom bolaget redan hade schyssta och tydliga rutiner på plats sedan tidigare.

Ett tydligt mål för Ale El-koncernen är att lyfta medlemskapets fördelar i syfte att få fler medlemmar (delägare) till moderbolaget. En av fördelarna är återbäringen, som beräknas efter medlemmens totala omsättning i koncernen. De medlemmar som även är elhandelskunder hos Ale El Elhandel kan därigenom maximera sin återbäring – något vi kallar "Köp el av dig själv".

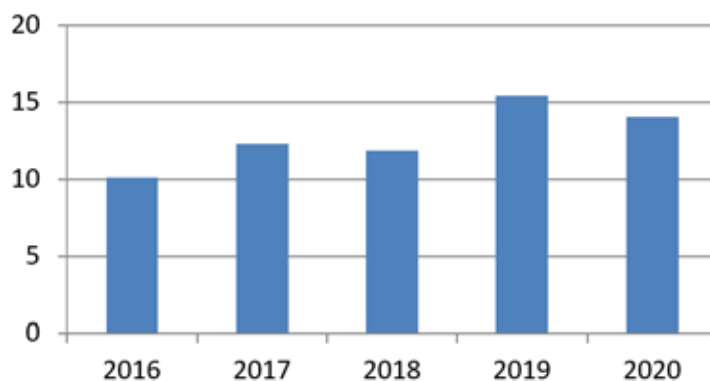
Sammanfattningsvis så har 2020 varit ett bra år för Ale El-koncernen. Med satsningar i linje med kunders förväntningar och med starkt fokus på att ge kunder ett bemötande i världsklass blickar vi framåt mot 2021 då ytterligare satsningar på kundrelationerna är att vänta.

Jag vill tacka min styrelse och medarbetare för ett gott samarbete under året och ser fram emot en fortsatt god utveckling tillsammans med er.

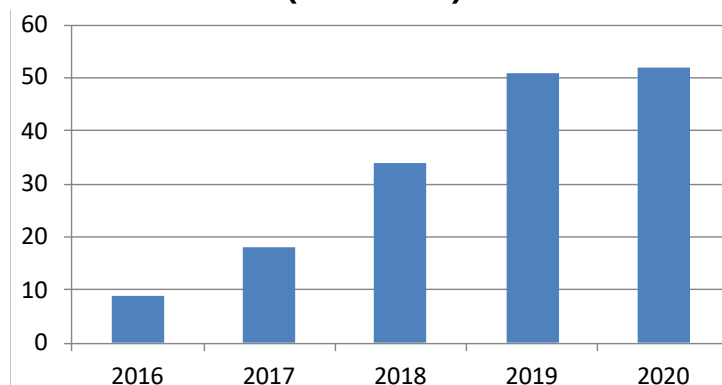
Stefan Brandt

VD - Ale El Ekonomisk förening

Resultat efter finansiella poster - föreningen (MSEK)



Investeringar i elnätet (MSEK)



Elnätet i siffror

Markledning	939 km	Fördelningsstationer	6 st
Luftledning	214 km	Kundabonnemang	13 380 st
Transformatorstationer	396 st	Nyanslutningar under året	120 st



Ale Els elnätskunder fick under året nya elmätare enligt myndighetens nya krav.

Verksamhetsbilder





Ekonomi & administration

På avdelningen hanterar vi bokföring, leverantörs- och kundreskontra för våra båda bolag. Vi följer upp projekt och fakturerar dessa till våra kunder. Lönehantering och fakturering sker även här.

Vi ansvarar för insamling och hantering av mätvärden från våra närmare 14.000 mätare och under 2019 - 2020 projektledde vi utbytet av samtliga våra elmätare ute hos kund.

Avdelningen ansvarar för GDPR och dokumentation samt IT-funktion.

Avdelningen har även en viktig roll för trivseln på kontoret, både i form av det lilla extra för våra besökande kunder samt företagets lokalvård.

Planering & projektering

Inom avdelningen ansvarar vi för projekteringsunderlag för utbyggnad och reinvesteringar i föreningens elnät. Vårt arbete sträcker sig från anslutning av villaserviser till projekteringar på vårt 20kV-nät.

Under året har arbetet med att förstärka och markförlägga 10kV-ledningar i landsbyggsnätet intensifierats, det arbetet berör i första hand områden öster om Älvängen och Nol.

Ett antal transformatorstationer har också bytts ut inom tätorterna i kommunen, dels ur ett reinvesteringarbehov, men också för att säkerställa kapaciteten i elnätet för att möta ett ökat effektbehov i framtiden.

Marknad & kundservice

På avdelning Marknad & kundservice jobbar vi med att hjälpa kunder och medlemmar med olika typer av ärenden. Våra värdeord Nära, Tryggt och Enkelt ska genomsyra vårt bemötande, vår kommunikation och våra tjänster.

I en bransch som kunden ibland uppfattar som krånglig och komplex krävs lyhördhet. Bland annat jobbar vi med att vägleda elkonsumenter som

blivit uppringda av aktörer med otydliga priser och villkor. Som ett led i detta arbete certifierades dotterbolaget Ale El Elhandel med "Schysst Elhandel" under försommaren 2020. Certifieringen är framtagen av branschorganisationen Energiföretagen Sverige och syftar till att trygga kunden i sitt val av elhandelsföretag.

Sponsring till lokala föreningar i en bredd av verksamheter och åldersspann är Ale Els sätt att vara en god samhällsmedborgare i samhället vi lever och verkar i. Lokala tillställningar och event har under året inte varit genomförbara med anledning av pandemin.

Drift & anläggning

Den primära arbetsuppgiften är att tillse att alla våra kunder har ström varje timme, dygnet runt, året om. För att lyckas med detta måste vi kontinuerligt besiktiga vårt elnät. Det innebär att vi varje år patrullerar ca 250 km luftledning samt att vi besöker ca 400 transformatorstationer. Utöver det dagliga besiktningarbetet hjälper vi även till med kabelutsättning om någon av våra kunder t.ex. behöver gräva i sin trädgård.

De anläggningsarbeten vi utför avser nybyggnationer, ombyggnationer och underhåll av föreningens elnät.

Vi bygger om och förstärker det befintliga elnätet samt förlägger kabel och kopplar in nya transformatorstationer och kabelskåp i samband med nyexploateringar. Gammalt uttjänt material byts löpande ut för att säkerställa en fortsatt trygg elleverans.

Energimarknadsinspektionen, som följer upp leverans kvaliteten i de svenska elnäten kräver löpande in en mängd information som vi på drift- och anläggningsavdelningen tillhandahåller.







Ledningsgrupp

Ale Els ledningsgrupp är ett instrument för långsiktigt ledarskap, strategi, koordinering, ärendebehandling för styrelsen samt för information mellan avdelningschefer och VD. Ledningsgruppen är också föreningens interna informationsorgan.

Beslut och information om besluten tillsammans med annan övergripande information delges organisationen via separata avdelningsmöten eller via möten där samtliga medarbetare i personalstyrkan bjuds in.

Sammanställande till ledningsgruppens möten är VD, Stefan Brandt. Ledningsgruppen sammanträder regelbundet varannan vecka eller vid behov.

Ledningsgruppens arbete syftar till att öka beslutskraften i företaget. Genom en samlad syn kan beslut och förbättringsåtgärder lättare implementeras i hela organisationen. Om oenighet skulle råda inom gruppen angående ett beslut är det VD som har den slutgiltiga beslutsrätten.

För beslut som tas på styrelsenivå är vd:n adjungerad. VD saknar rösträtt men är normalt föredragande under styrelsemötena. Under 2020 har ledningsgruppen bestått av fem personer.



Mikael Hansson
Chef drift &
anläggning
Anställd 1989

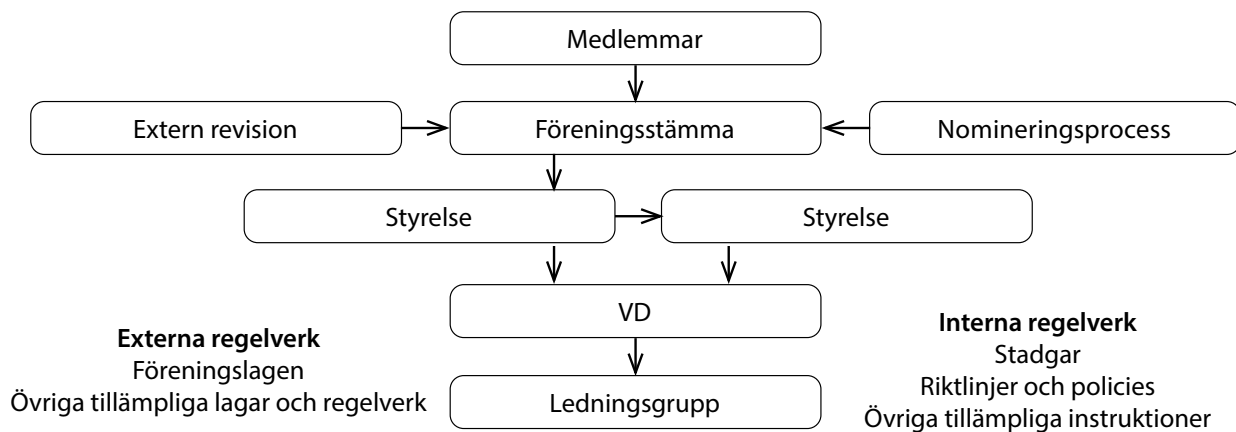
Stefan Brandt
VD
Anställd 2010

Christer Engström
Chef ekonomi &
administration
Anställd 2009

Anders Sandeberg
Chef planering &
projektering
Anställd 2017

Sarah Ander
Chef marknad &
kundservice
Anställd 2016

Styrningsstruktur



Ale El Ekonomisk förening ägs av 2 335 medlemmar

Uppdraget från ägarna är enligt föreningens stadgar att "främja medlemmarnas ekonomiska intressen genom att bedriva nätverksamhet, äga anläggningar för produktion och överföring av energi, äga aktier och andelar i företag inom energisektorn samt bedriva annan därmed förenlig verksamhet".

För att säkerställa att det övergripande målet uppnås arbetar Ale El kontinuerligt med bolagsstyrningsfrågor för att upprätthålla en effektiv styrning, ledning och kontroll av företaget.

Till grund för styrningen finns både externa och interna regelverk.

Bolagsstyrningen i Ale El utgår från lagar (främst föreningslagen, aktiebolagslagen och redovisningsregelverk), föreningsstadgar, bolagsordning, interna riktlinjer samt policies. Ale Els styrning, ledning och kontroll fördelas mellan medlemmarna på årsstämman, styrelsen, VD och ledningsgrupp i enlighet med föreningsstadgarna. Medlemmarna utser bolagets valberedning, styrelse och revisorer vid ordinarie föreningsstämma.

Antal medlemmar i Ale El Ekonomisk förening uppgick till 2 335 (2 357) vid slutet av 2020. Varje medlem har en röst oberoende av antal andelar.

Medlemmarnas inflytande utövas vid föreningsstämman, som är Ale Els högsta beslutande organ. Alla medlemmar som är registrerade på avstämningsdagen har rätt att delta i stämman. De medlemmar som inte har möjlighet att närvara personligen har möjlighet att företrädas genom ombud med fullmakt.

Föreningsstämman beslutar om förändringar i föreningsstadgarna, väljer ordförande, styrelse och revisorer, fastställer räkenskaperna, beslutar om eventuell utdelning eller återbäring och andra dispositioner av resultatet samt ansvarsfrihet för styrelsen. Vidare beslutar stämman om arvoden till styrelse och valberedning.

Vid en stadgeändring 2015 blev föreningen kooperativ och med det möjliggjordes en skattemässig enkel återbäring till medlemmarna. Föreningens samtliga elnätskunder har möjlighet att bli medlemmar.

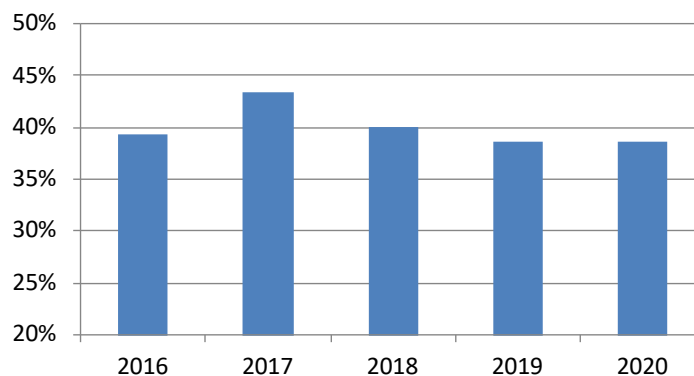
Föreningsstämman för Ale El Ekonomisk förening medlemmar kommer att hållas digitalt den 19 maj 2021.

Under 2020 har Ale El Ekonomisk förening haft god tillgång till finansiering. Detta har möjliggjorts genom beredskap med goda reserver i form av bekräftade kreditlöften. Finansieringen sker främst genom räntebärande skulder i form av externa lån, obeskattade reserver samt eget kapital.

De räntebärande skulderna minskade med, efter avdrag för likvida medel, till netto 127 912 TSEK (101 208). Den genomsnittliga kapitalbindningen minskade med 0,7 år och uppgick till 1,6 år. Önskad räntebindning uppnås främst genom användande av företagslån med bunden ränta.

Föreningen amorterade 3,5 MSEK under året. Låga marknadsräntor under året medförde att den genomsnittliga räntan i Ale El Ekonomisk föreningsportfölj var oförändrad på 1,4%.

Soliditet koncern



Kapitalstruktur koncern (TSEK)

	2020	2019
Eget kapital	139 530	128 490
Räntebärande skulder	140 994	113 662
Ej räntebärande skulder	48 370	60 162
Uppskjuten skatteskuld	32 288	29 720
Summa eget kapital och skulder	361 182	332 034
Kassa och kortfristiga placeringar	13 082	12 382
Soliditet	39%	39%

Innehåll

Förvaltningsberättelse	20
Resultaträkning koncern	23
Balansräkning koncern	24
Kassaflödesanalys koncern	26
Resultaträkning moderbolag	27
Balansräkning moderbolag	28
Kassaflödesanalys moderbolag	31
Noter	32
Styrelse	42
Revisionsberättelse	44

Verksamheten

Ale El Ekonomisk förening, organisationsnummer 763500-0040, med säte i Alafors, är moderföretag i en koncern som erbjuder varor och tjänster inom elbranschen.

Ale El Ekonomisk föreningens verksamhetsidé är att främja medlemmarnas ekonomiska intressen genom att bedriva nätverksamhet, äga anläggningar för produktion och överföring av energi, äga aktier och andelar i företag inom energisektorn samt bedriva annan därmed förenlig verksamhet.

Föreningens organisation utgår från fyra verksamhetsområden planering och projektering, drift och anläggning, ekonomi och administration samt marknad och kundservice.

Omsättning och resultat

Energiomsättningen inom Ale El Ekonomisk föreningens nätkoncessionsområde har under året uppgått till 197 GWh (föregående år 202). Regionnätet har försörjt vårt lokalnät med 204 GWh (2019) och lokal produktion med 2 GWh (2). Nätförlusterna uppgår till 9 GWh (9).

Omsättningen i koncernen sjunker med 11% främst beroende på lägre pris per kWh i Ale El Elhandel AB samt lägre energiöverföring. Resultat efter finansiella poster sjunker med ca 1,2 MSEK till 14,5 MSEK.

Föreningens investeringar på 53,2 MSEK lånefinansieras med 30 MSEK, resterande tas ur eget kassaflöde.

2020 var ett mildår vilket medför lägre antal överförda kWh till kundkollektiv än prognosticerat.

Flerårsjämförelse

Koncernen

Flerårsöversikt (TSEK)	2020	2019	2018	2017	2016
Nettoomsättning	116 278	130 823	126 036	111 265	107 169
Resultat efter finansiella poster	14 462	15 676	12 208	12 701	10 472
Balansomslutning	361 182	332 034	288 715	245 464	248 513
Soliditet (%)	38,6	38,7	40,1	43,5	39,1
Medeltal anställda	31	33	31	31	31

Moderbolaget

Flerårsöversikt (TSEK)	2020	2019	2018	2017	2016
Nettoomsättning	91 686	94 805	90 011	85 161	83 725
Resultat efter finansiella poster	14 062	15 479	11 889	12 309	10 119
Balansomslutning	367 345	329 692	285 321	251 845	249 708
Soliditet (%)	37,9	39,0	40,6	42,4	38,9
Medeltal anställda	31	33	31	31	31

Föreningen amorterar 3,5 MSEK under året. Soliditeten i koncernen minskar med 0,1 procentenheter till 38,6% på grund av nyupptaget lån på 30 MSEK samt ökat justerat eget kapital.

Väsentliga händelser under året

Nya bostadsområden och exploateringar i kommunen märks i antal nyanslutningar och inte minst på investeringsnivån. Under 2020 investerar Ale El Ekonomisk förening ca 52 MSEK i elnätet, mycket av det beroende på investeringar i mätarbyten, stationsuppgraderingar samt framtida nyanslutningar.

Ale kommun har fortsatt höga expansionsplaner och under de närmsta åren förväntar sig kommunen en tillväxt på ca 1 000 personer per år.

Dotterbolaget har sedan tidigare minskat risken i elhandelsaffären med hjälp av partneravtal.

Väsentliga händelser efter räkenskapsårets utgång

Energimarknadsinspektionen har aviserat att det sannolikt blir en fördröjning i det branschförändrande förslaget till en elhandlarcentrisk modell.

Förslaget innebär i korthet att elhandlaren kommer ha den avgörande parten av kontakt med kund. Detta ställer i sin tur en mängd krav på kommunikation mellan elhandel- och elnätsbolag. Förslaget om en automatiserad kommunikation mellan elhandel- och elnätsbolag har ännu inte kommit till stånd utan förväntas vara klart tidigast om 4 år enligt tillsynsmyndigheten Energimarknadsinspektionen.

Förväntad framtida utveckling

För elhandelsverksamheten ser Ale El en fortsatt tillströmning av nya kunder och en förbättrad resultatutveckling. Elnätsverksamheten är inne i en stark investeringsfas, framförallt till följd av Ale kommuns befolkningstillväxt samt ny- och återinvesteringar i elnätet.

Miljö

Ale El Ekonomisk förening är miljödiplomerade i enlighet med kraven i Svensk Miljöbas. Bolaget har varit miljödiplomerade sedan 2011 och bolaget arbetar fortlopande med ett aktivt miljöarbete.

Personal

Samtlig personal i koncernen är anställd vid moderbolaget. Personalomsättningen är låg och har så varit de senaste åren. Ett ständigt säkerhetsarbete pågår där fokus ligger på risker med starkströmsanläggningar.

Ägarförhållanden

Av andelarna i Ale El Ekonomisk förening äger Ale Kommun 16 %, AB Alebyggen 13 % och resterande 71 % av andelarna är fördelade på 2.333 medlemmar.

Finansiell riskhantering

De finansiella riskerna kan primärt delas upp i följande kategorier: marknadsrisk (inkl. valutarisk, ränterisk och prISRISK), volymrisk, profiltrisk, kreditrisk och likviditetsrisk.

Koncernen utsätts genom sin verksamhet för en mängd olika finansiella risker: marknadsrisk (omfattande elprisrisk, och ränterisk), kreditrisk och likviditetsrisk. Företagets övergripande riskhante-

ringspolicy fokuserar på oförutsägbarheten på de finansiella marknaderna och eftersträvar att minimera potentiella ogynnsamma effekter på företagets finansiella resultat. Riskhanteringen sköts av ekonomiavdelningen enligt policies som fastställts av styrelsen. Ekonomiavdelningen identifierar, utvärderar och säkrar finansiella risker i nära samarbete med de operativa enheterna. Styrelsen upprättar riskpolicy och affärsplaner såväl för den övergripande riskhanteringen som för specifika områden, såsom elprisrisk, ränterisk, kreditrisk samt placering av överlikviditet. Riskerna kopplat till elhandeln minimeras genom partneravtal.

Ränterisk

Koncernens ränterisk är främst kopplad till räntebärande skulder, vilka per balansdagen uppgick till 140 994 TSEK. 100 % av dessa är räntesäkrade vilket inte ger någon ränterisk. Företaget har som policy att minst 70 % av de långfristiga lånen ska vara räntesäkrade. Företaget har upplåning endast i svensk valuta.

Kreditrisk

Koncernen eftersträvar bästa möjliga kreditvärdighet på koncernens motparter. Merparten av koncernens försäljning kan ske med låg kreditrisk. Samtliga nya företagskunder kreditprövas vilket har givit att historiskt sett har kreditförlusterna varit låga. Det finns ingen koncentration av kreditrisk eftersom koncernen har ett stort antal kunder.

Likviditetsrisk

Koncernen arbetar kontinuerligt med sin likviditet och har checkkrediter för att balansera likviditetsrisken. Företaget placerar överskottslikviditet enligt fastställd finansieringspolicy från styrelsen. På balansdagen hade koncernen likvida tillgångar på 13 082 TSEK (12 382 TSEK) som snabbt kan omsättas i kassamedel, för hantering av likviditetsrisken. I koncernens elnätsverksamhet finns även en risk vid längre elavbrott till kund. Enligt ellagen är varje elnätsbolag skyldig att utbetala avbrottsersättning efter varje påbörjad 12-timmarsperiod.

Förslag till vinstdisposition 2020

Balanserat resultat	1 508 245
Årets resultat	1 271 157
Summa	2 779 402
I ny räkning överföres	2 779 402
Summa	2 779 402

1,5 MSEK i återbäring belastar 2020 års resultat och är inte upptagen i förslag till vinstdisposition.

Resultaträkning koncern

Belopp i TSEK	Not	2020-01-01 2020-12-31	2019-01-01 2019-12-31
Rörelsens intäkter m.m.			
Nettoomsättning	3	116 278	130 823
Förändring av lagervaror under tillverkning och färdiga varor		-47	-35
Aktiverat arbete för egen räkning		3 610	3 532
Övriga rörelseintäkter		292	382
Summa rörelsens intäkter		120 133	134 702
Rörelsens kostnader			
Råvaror och förnödenheter		-41 784	-54 047
Handelsvaror		-2	-1
Övriga externa kostnader	5, 6	-21 633	-23 063
Personalkostnader	7	-27 626	-28 760
Avskrivningar av materiella och immateriella anläggningstillgångar		-12 773	-11 851
Summa rörelsens kostnader		-103 818	-117 722
RÖRELSERESULTAT		16 315	16 980
Resultat från finansiella investeringar			
Övriga ränteintäkter och liknande resultatposter	8	54	59
Räntekostnader och liknande resultatposter	9	-1 907	-1 363
Summa finansiella poster		-1 853	-1 304
Resultat efter finansiella poster		14 462	15 676
Skatt på årets resultat	10	-3 445	-3 744
Årets resultat		11 017	11 932

Balansräkning koncern

Belopp i TSEK	Not	2020-12-31	2019-12-31
TILLGÅNGAR			
Anläggningstillgångar			
Materiella anläggningstillgångar			
Byggnad och mark	11	10 005	10 364
Markanläggning	12	718	757
Maskiner och andra tekniska anläggningar	13	229 720	191 210
Inventarier, verktyg och installationer	14	5 211	3 847
Pågående nyanläggningar och förskott avseende materiella anläggningstillgångar	15	66 288	65 465
		311 942	271 643
Summa anläggningstillgångar		311 942	271 643
Omsättningstillgångar			
Varulager m.m.			
Råvaror och förnödenheter		4 353	4 107
Pågående arbete för annans räkning	17	346	414
		4 699	4 521
Kortfristiga fordringar			
Kundfordringar		8 299	18 076
Övriga fordringar		1 872	2 629
Förutbetalda kostnader och upplupna intäkter	18	21 288	22 783
		31 459	43 488
Kassa och bank		13 082	12 382
Summa omsättningstillgångar		49 240	60 391
SUMMA TILLGÅNGAR		361 182	332 034

Balansräkning koncern

Belopp i TSEK	Not	2020-12-31	2019-12-31
EGET KAPITAL OCH SKULDER			
Eget kapital			
Andelskapital		5 682	5 698
Övrigt tillskjutet kapital		5 875	5 836
Reservfond		6 295	6 295
Balanserat resultat		110 661	98 729
Årets resultat		11 017	11 932
Eget kapital hänförligt till moderbolagets andelsägare		139 530	128 490
Summa eget kapital		139 530	128 490
Avsättningar			
Avsättningar för skatter	20	32 288	29 720
Summa avsättningar		32 288	29 720
Långfristiga skulder			
Skulder till kreditinstitut	21, 23	137 626	110 402
Övriga skulder		300	257
Summa långfristiga skulder		137 926	110 659
Kortfristiga skulder			
Skulder till kreditinstitut	23	3 368	3 260
Leverantörsskulder		10 820	16 301
Skatteskulder		439	55
Övriga skulder		3 083	3 703
Upplupna kostnader och förutbetalda intäkter	22	33 728	39 846
Summa kortfristiga skulder		51 438	63 165
SUMMA EGET KAPITAL OCH SKULDER		361 182	332 034

Förändring av eget kapital koncern

	Andelskapital	Övrigt tillskjutet kapital	Reservfond	Annat eget kapital inkl årets resultat	Summa eget kapital
Belopp vid årets ingång 2020-01-01	5 698	5 836	6 295	110 661	128 490
Andelsförändring	-16	39			23
Årets resultat				11 017	11 017
Belopp vid årets utgång 2020-12-31	5 682	5 875	6 295	121 678	139 530

Kassaflödesanalys koncern

Belopp i TSEK	Not	2020-01-01 2020-12-31	2019-01-01 2019-12-31
Den löpande verksamheten			
Rörelseresultat		16 315	16 982
Justeringar för poster som inte ingår i kassaflödet	25	12 773	11 851
Erhållen ränta		138	60
Betald ränta		-1 907	-1 364
Betald skatt		-514	-916
Kassaflöde från den löpande verksamheten före förändringar av rörelsekapital		26 805	26 613
Kassaflöde från förändringar av rörelsekapital			
Minskning(+)/ökning(-) av varulager		-246	-762
Minskning(+)/ökning(-) av rörelsefordringar		15 022	-4 712
Minskning(-)/ökning(+) av rörelseskulder		-15 207	1 934
Kassaflöde från den löpande verksamheten		26 374	23 073
Investeringsverksamheten			
Förvärv av materiella anläggningstillgångar		-53 231	-51 762
Försäljning av materiella anläggningstillgångar		161	0
Kassaflöde från investeringsverksamheten		-53 070	-51 762
Finansieringsverksamheten			
Nyupptagna finansiella skulder		30 634	30 000
Amortering av finansiella skulder		-3 260	-3 313
Återbetalda insatser		22	-3
Kassaflöde från finansieringsverksamheten		27 396	26 684
Årets kassaflöde			
Likvida medel vid årets början		12 382	14 387
Likvida medel vid årets slut	26	13 082	12 382

Resultaträkning moderbolag

Belopp i TSEK	Not	2020-01-01 2020-12-31	2019-01-01 2019-12-31
Rörelsens intäkter m.m.			
Nettoomsättning	3, 4	91 686	94 805
Förändring av lagervaror under tillverkning, färdiga varor och pågående arbete för annans räkning		-47	-35
Aktiverat arbete för egen räkning		3 610	3 532
Övriga rörelseintäkter		292	382
Summa rörelsens intäkter		95 541	98 984
Rörelsens kostnader			
Råvaror och förnödenheter	4	-17 950	-18 484
Övriga externa kostnader	4, 5, 6	-21 361	-22 868
Personalkostnader	7	-27 626	-28 760
Avskrivningar av materiella och immateriella anläggningstillgångar		-12 773	-11 851
Summa rörelsens kostnader		-79 710	-81 963
Rörelseresultat		15 831	16 721
Resultat från finansiella investeringar			
Övriga ränteintäkter och liknande resultatposter	8	138	122
Räntekostnader och liknande resultatposter	9	-1 907	-1 364
Summa finansiella poster		-1 769	-1 242
Resultat efter finansiella poster		14 062	15 479
Bokslutsdispositioner			
Mottagna koncernbidrag		0	197
Förändring av avskrivningar utöver plan		-12 000	-15 000
Summa bokslutsdispositioner		-12 000	-14 803
Resultat före skatt		2 062	676
Skatt på årets resultat	10	-791	-534
Årets resultat		1 271	142

Balansräkning moderbolag

Belopp i TSEK	Not	2020-12-31	2019-12-31
TILLGÅNGAR			
Anläggningstillgångar			
Materiella anläggningstillgångar			
Byggnad och mark	11	10 005	10 364
Markanläggning	12	718	757
Maskiner och andra tekniska anläggningar	13	229 720	191 210
Inventarier, verktyg och installationer	14	5 211	3 847
Pågående nyanläggningar och förskott avseende materiella anläggningstillgångar	15	66 288	65 465
		311 942	271 643
Finansiella anläggningstillgångar			
Andelar i koncernföretag	16	4 600	4 600
		4 600	4 600
Summa anläggningstillgångar		316 542	276 243
Omsättningstillgångar			
Varulager m.m.			
Råvaror och förnödenheter		4 353	4 107
Pågående arbete för annans räkning	17	346	414
		4 699	4 521
Kortfristiga fordringar			
Kundfordringar		7 992	17 713
Övriga fordringar		1 413	2 170
Förutbetalda kostnader och upplupna intäkter	18	17 074	17 353
Kassa och bank		19 625	11 692
Summa omsättningstillgångar		50 803	53 449
SUMMA TILLGÅNGAR		367 345	329 692

Balansräkning moderbolag

Belopp i TSEK	Not	2020-12-31	2019-12-31
EGET KAPITAL OCH SKULDER			
Eget kapital			
Bundet eget kapital			
Medlemsinsatser		5 682	5 698
Förlagsinsatser		5 875	5 836
Reservfond		6 295	6 295
		17 852	17 829
Fritt eget kapital			
Balanserad vinst		1 508	1 366
Årets resultat		1 271	142
		2 779	1 508
Summa eget kapital		20 631	19 337
Obeskattade reserver	19	150 878	138 878
Långfristiga skulder	21, 23		
Skulder till kreditinstitut		137 626	110 402
Övriga skulder		300	257
Summa långfristiga skulder		137 926	110 659
Kortfristiga skulder			
Skulder till kreditinstitut	23	3 368	3 260
Leverantörsskulder		7 641	11 746
Skulder till koncernföretag		16 566	12 184
Skatteskulder		353	55
Övriga skulder		2 660	2 986
Upplupna kostnader och förutbetalda intäkter	22	27 322	30 587
Summa kortfristiga skulder		57 910	60 818
SUMMA EGET KAPITAL OCH SKULDER		367 345	329 692

Förändring av eget kapital moderbolag

	Andelskapital	Reservfond	Balanserad vinst inkl. årets resultat	Summa eget kapital
Belopp vid årets ingång 2020-01-01	11 534	6 295	1 508	19 337
Vinstdisposition enligt årsstämma				0
Andelsförändring	23			0
Årets resultat			1 271	1 271
Belopp vid årets utgång 2020-12-31	11 557	6 295	2 779	20 361

Kassaflödesanalys moderbolag

Belopp i TSEK	Not	2020-01-01 2020-12-31	2019-01-01 2019-12-31
Den löpande verksamheten			
Rörelseresultat		15 831	16 722
Justeringar för poster som inte ingår i kassaflödet	25	12 773	11 851
Erhållen ränta		138	122
Erlagd ränta		-1 907	-1 364
Betald skatt		-514	-916
Kassaflöde från den löpande verksamheten före förändringar av rörelsekapital		26 321	26 415
Kassaflöde från förändringar av rörelsekapital			
Minskning(+)/ökning(-) av varulager		-246	-762
Minskning(+)/ökning(-) av rörelsefordringar		10 900	-4 966
Minskning(-)/ökning(+) av rörelseskulder		-3 368	2 905
Kassaflöde från den löpande verksamheten		33 607	23 592
Investeringsverksamheten			
Förvärv av materiella anläggningstillgångar		-53 231	-51 762
Försäljning av materiella anläggningstillgångar		161	0
Kassaflöde från investeringsverksamheten		-53 070	-51 762
Finansieringsverksamheten			
Nyupptagna finansiella skulder		30 634	30 000
Amortering av finansiella skulder		-3 260	-3 313
Inbetalning/återbetalning insats		22	-3
Kassaflöde från finansieringsverksamheten		27 396	26 684
Årets kassaflöde		7 933	-1 486
Likvida medel vid årets början		11 692	13 178
Likvida medel vid årets slut	26	19 625	11 692

NOT 1

Från och med 2014 tillämpar koncernen och moderbolaget årsredovisningslagen och Bokföringsnämndens allmänna råd BFNAR 2012:1 (K3) vid upprättandet av sina finansiella rapporter.

Redovisningsvaluta

Årsredovisningen är upprättad i svenska kronor och beloppen anges i tkr om inget annat anges.

Koncernredovisning

Koncernredovisningen omfattar moderbolaget och de dotterföretag i vilka moderbolaget direkt eller indirekt innehar mer än 50% av rösterna eller på annat sätt har ett bestämmande inflytande. Koncernredovisningen är upprättad enligt förvärvsmetoden vilket innebär att eget kapital som fanns i dotterföretagen vid förvärvstidpunkten elimineras i sin helhet.

I koncernens eget kapital ingår härigenom endast den del av dotterföretagens eget kapital som tillkommit efter förvärvet.

Bokslutsdispositioner och obeskattade reserver delas upp i eget kapital och uppskjuten skatteskuld. Uppskjuten skatt hänförlig till årets bokslutsdispositioner ingår i årets resultat. Den uppskjutna skatteskulden har redovisats som avsättning, medan resterande del tillförts koncernens eget kapital. Uppskjuten skatt i obeskattade reserver har beräknats till 21,4%.

Om det koncernmässiga anskaffningsvärdet för aktierna överstiger det i förvärvsanalysen upptagna värdet av bolagets nettotillgångar, redovisas skillnaden som koncernmässig goodwill. Detta värde skrivs av koncernmässigt under en period uppgående till 10 år. Avskrivningstakten baseras på förvärvens långsiktiga strategiska betydelse för koncernen.

Internvinster inom koncernen elimineras i sin helhet.

Kassaflödesanalys

Kassaflödesanalysen har upprättats enligt den indirekta metoden varvid justering skett för transaktioner som inte medfört in- eller utbetalningar. Som likvida medel klassificeras, förutom kassa- och

banktillgodohavanden, tillgodohavande på koncernkonto och kortfristiga likvida placeringar som lätt kan omvandlas till ett känt belopp och som är utsatt för en obetydlig risk för värdefluktuation.

Värderingsprinciper m.m.

Tillgångar, avsättningar och skulder har värderats till anskaffningsvärden om inget annat anges nedan.

Intäktsredovisning

Intäkter avseende försäljning av varor redovisas när de väsentliga riskerna och fördelarna som är förknippade med äganderätten till varorna har övergått på köparen och när intäktsbeloppet kan beräknas på ett tillförlitligt sätt.

Utförda tjänsteuppdrag till fast pris vinstavräknas i takt med att arbetet utförs. Det innebär att intäkterna redovisas med utgångspunkt från färdigställandegraden. Färdigställandegraden beräknas som nedlagda uppdragsutgifter för utfört arbete i relation till beräknade totala uppdragsutgifter för att fullgöra uppdraget. För uppdrag där utfallet inte kan beräknas på ett tillfredsställande sätt redovisas en intäkt som motsvarar nedlagda kostnader. Befarade förluster kostnadsförs så snart de är kända.

Utförda tjänsteuppdrag på löpande räkning vinstavräknas i takt med att arbetet utförs.

Entreprenaduppdrag till fast pris intäktsredovisas i koncernen i takt med att arbetet utförs. Det innebär att intäkter redovisas med utgångspunkt från färdigställandegraden. Färdigställandegraden beräknas som nedlagda projektkostnader i relation till beräknade projektkostnader för hela entreprenaden. För uppdrag där utfallet inte kan beräknas på ett tillfredsställande sätt redovisas en intäkt som motsvarar nedlagda kostnader. Befarade förluster kostnadsförs så snart de är kända.

I moderbolaget intäktsredovisas entreprenaduppdrag till fast pris enligt färdigställandemetoden vilket innebär att de redovisas i resultaträkningen så snart arbetet i allt väsentligt är fullgjort. Fram till dess redovisas utgifterna som tillgång och fakturerade belopp som skuld. Entreprenaduppdrag på löpande räkning vinstavräknas i takt med att

arbetet utförs.

Materiella och immateriella anläggningstillgångar

Materiella anläggningstillgångar är redovisade till anskaffningskostnad med avdrag för planmässiga avskrivningar baserade på en bedömning av tillgångarnas nyttjandeperiod. Följande avskrivningstider tillämpas för moderbolag. Dotterbolag saknar anläggningstillgångar med avskrivningar.

Byggnader	15-40	år
Distributionsanläggningar	20-40	år
Markanläggning	20	år
Elmätare och lastbilar	10	år
Inventarier, verktyg och bilar	5	år

Låneutgifter

Låneutgifter belastar resultatet för det år till vilket de hänförs.

Leasing

Leasingavtal klassificeras antingen som finansiell eller operationell leasing. Finansiell leasing föreligger då de ekonomiska riskerna och förmånerna förknippade med leasingobjektet i all väsentlighet har förts över till leasetagaren. I annat fall är det fråga om operationell leasing. Koncernen har inga väsentliga finansiella leasingavtal varför samtliga leasingavtal redovisas som operationella leasingavtal, vilket innebär att leasingavgiften fördelas linjärt över leasingperioden.

Nedskrivningar

Skulle en indikation om en värdenedgång beträffande en tillgång föreligga fastställs dess återvinningsvärde. Överstiger tillgångens bokförda värde återvinningsvärdet skrivs tillgången ner till detta värde. Återvinningsvärdet definieras som det högsta av marknadsvärdet och nyttjandevärdet. Nyttjandevärdet definieras som nuvärdet av de uppskattade framtida betalningar som tillgången genererar. Nedskrivningar redovisas över resultaträkningen.

Inkomstskatter

Redovisning av inkomstskatt inkluderar aktuell skatt och uppskjuten skatt. Skatten redovisas i resultaträkningen, förutom i de fall den avser poster som redovisas direkt i eget kapital. I sådana fall redovisas även skatten i eget kapital. Uppskjuten skatt redovisas enligt balansräkningsmetoden på alla väsentliga temporära skillnader. En temporär skillnad finns när det bokförda värdet på en tillgång eller skuld skiljer sig från det skattemässiga värdet.

Uppskjuten skatt beräknas med tillämpning av den skattesats som har beslutats eller aviserats per balansdagen vilken för närvarande är 21,4%.

Uppskjutna skattefordringar redovisas i den omfattning det är troligt att framtida skattemässiga överskott kommer att finnas mot vilka de temporära skillnaderna kan nyttjas.

Varulager m.m.

Varulagret har värderats till det lägsta av anskaffningsvärdet och nettoförsäljningsvärdet. Vid bestämmande av anskaffningsvärdet har först-in-först-ut-principen tillämpats.

Fordringar

Fordringar har upptagits till de belopp varmed de beräknas inflyta.

Avsättningar

Avsättningar redovisas när koncernen har eller kan anses ha en förpliktelse som ett resultat av en inträffad händelse och det är sannolikt att utbetalningar kommer att krävas för att fullgöra förpliktelsen. En förutsättning är att det går att göra en tillförlitlig uppskattning av det belopp som ska utbetalas

Ersättningar till anställda - pensioner

Koncernens pensionsplaner för ersättning efter avslutad anställning omfattar både avgiftsbestämda och förmånsbestämda pensionsplaner. I avgiftsbestämda planer betalar företaget fastställda avgifter till en separat juridisk enhet. När avgiften är betalad har företaget inga ytterligare förpliktelser. I förmånsbestämda planer beräknas skulden och avgiften med hänsyn till bland annat bedömda framtida löneökningar och inflation. Samtliga pensionsplaner redovisas som avgiftsbestämda planer vilket innebär att avgiften redovisas som kostnad i takt med att pensionen tjänas in.

NOT 2

Företagsledningen gör uppskattningar och antaganden om framtiden. Dessa uppskattningar kommer sällan att motsvara det verkliga resultatet. Företaget ser inte någon avsevärd risk för väsentliga justeringar i redovisade värden för tillgångar och skulder i de uppskattningar och antaganden som görs.

Varje år provas om det finns någon indikation på att tillgångars värde är lägre än det redovisade värdet. Finns en indikation så beräknas tillgångens återvinningsvärde, vilket är det lägsta av tillgångens verkliga värde med avdrag för försäljningskostnader och nyttjandevärdet.

NOT 3 NETTOOMSÄTTNING PER GEOGRAFISK MARKNAD

	Koncernen		Moderbolaget	
	2020	2019	2020	2019
Norden	116 278	130 823	91 686	94 805
	116 278	130 823	91 686	94 805

NOT 4 INKÖP OCH FÖRSÄLJNING INOM KONCERNEN

	Moderbolaget	
	2020	2019
Andel av försäljningen som avser koncernföretag	3%	3%
Andel av inköpen som avser koncernföretag	10%	11%

NOT 5 LEASINGAVGIFTER

	Koncernen		Moderbolaget	
	2020	2019	2020	2019
Operationell leasing, inkl. hyra för lokal				
Leasingavgifter, årets kostnad	929	916	929	916
Återstående leasingavgifter förfaller enligt följande:				
Inom ett år	1 117	685	1 117	685
Senare än ett år men inom fem år	1 016	611	1 016	611
Senare än fem år				
Summa	2 133	1 296	2 133	1 296

NOT 6 ERSÄTTNING TILL REVISORER

	Koncernen		Moderbolaget	
	2020	2019	2020	2019
Arvoden och kostnadsersättningar				
Mazars AB				
Revisionsuppdraget	132	179	95	132
Skatterådgivning	10	11	8	9
	142	190	103	141

NOT 7 MEDELTALET ANSTÄLLDA SAMT LÖNER OCH ANDRA ERSÄTTNINGAR

	2020		2019	
	Antal anställda	Varav män	Antal anställda	Varav män
Medeltalet anställda				
Moderbolaget				
Sverige	31	22	33	24
Koncernen totalt	31	22	33	24

	2020		2019	
	Kvinnor	Män	Kvinnor	Män
Företagsledningen				
Styrelsen	2	7	2	7
VD och övriga företagsledningen	1	4	1	4

	2020		2019	
	Löner och ersättningar	Sociala kostnader	Löner och ersättningar	Sociala kostnader
Personalkostnader				
Moderbolaget				
Styrelse och VD	2 004	1 147	1 899	1 117
(varav pensionskostnad)		(502)		(483)
Övriga anställda	16 136	6 969	16 660	7 412
(varav pensionskostnad)		(1 855)		(1 755)
Koncernen totalt	18 140	8 116	18 559	8 529
(varav pensionskostnad)		(2 357)		(2 238)

NOT 8 ÖVRIGA RÄNTEINTÄKTER OCH LIKANDE RESULTATPOSTER

	Koncernen		Moderbolaget	
	2020	2019	2020	2019
Ränteintäkter koncernföretag	0	0	86	67
Ränteintäkter övriga	53	55	53	55
Summa	53	55	139	122

NOT 9 RÄNTEKOSTNADER OCH LIKNANDE RESULTATPOSTER

	Koncernen		Moderbolaget	
	2020	2019	2020	2019
Räntekostnader övriga	1 907	1 364	1 907	1 364
Summa	1 907	1 364	1 907	1 364

NOT 10 SKATT PÅ ÅRETS RESULTAT

	Koncernen		Moderbolaget	
	2020	2019	2020	2019
Aktuell skatt	877	534	791	534
Uppskjuten skatt	2 568	3 210	0	0
Summa	3 445	3 744	791	534
Redovisad skatt				
Redovisat resultat före skatt	14 462	15 676	2 062	676
Skatt enligt gällande skattesats, 21,4% respektive 22%	-3 095	-3 355	-441	-145
Avstämning av redovisad skatt				
Effekt av ej avdragsgilla kostnader	-350	-389	-350	-389
Summa	-3 445	-3 744	-791	-534

NOT 11 BYGGNAD OCH MARK

	Koncernen		Moderbolaget	
	2020	2019	2020	2019
Ingående anskaffningsvärde	25 532	25 532	25 532	25 532
Inköp	0	0	0	0
Utgående ackumulerade anskaffningsvärden	25 532	25 532	25 532	25 532
Ingående avskrivningar	-15 168	-14 651	-15 168	-14 651
Årets avskrivningar	-518	-517	-518	-517
Utgående ackumulerade avskrivningar	-15 686	-15 168	-15 686	-15 168
Redovisat värde	9 846	10 364	9 846	10 364

NOT 12 MARKANLÄGGNING

	Koncernen		Moderbolaget	
	2020	2019	2020	2019
Ingående anskaffningsvärde	3 403	2 951	3 403	2 951
Inköp	0	452	0	452
Utgående ackumulerade anskaffningsvärden	3 403	3 403	3 403	3 403
Ingående avskrivningar	-2 645	-2 625	-2 645	-2 625
Årets avskrivningar	-39	-20	-39	-20
Utgående ackumulerade avskrivningar	-2 684	-2 645	-2 684	-2 645
Redovisat värde	719	758	719	758

Noter

NOT 13 MASKINER OCH ANDRA TEKNISKA ANLÄGGNINGAR

	Koncernen		Moderbolaget	
	2020	2019	2020	2019
Ingående anskaffningsvärde	4 19 359	395 145	4 19 359	395 145
Inköp	49 373	24 214	49 373	24 214
Utgående ackumulerade anskaffningsvärden	468 732	4 19 359	468 732	4 19 359
Ingående avskrivningar	-228 149	-217 977	-228 149	-217 977
Årets avskrivningar	-10 864	-10 172	-10 864	-10 172
Utgående ackumulerade avskrivningar	-239 013	-228 149	-239 013	-228 149
Redovisat värde	229 719	191 210	229 719	191 210

NOT 14 INVENTARIER, VERKTYG OCH INSTALLATIONER

	Koncernen		Moderbolaget	
	2020	2019	2020	2019
Ingående anskaffningsvärde	22 661	20 966	22 661	20 966
Inköp	2 877	1 695	2 877	1 695
Försäljning och utrangering	-459	0	-459	0
Utgående ackumulerade anskaffningsvärden	25 079	22 661	25 079	22 661
Ingående avskrivningar	-18 814	-17 672	-18 814	-17 672
Årets avskrivningar	-1 352	-1 142	-1 352	-1 142
Försäljningar och utrangeringar	298	0	298	0
Utgående ackumulerade avskrivningar	-19 868	-18 814	-19 868	-18 814
Redovisat värde	5 211	3 847	5 211	3 847

NOT 15 PÅGÅENDE NYANLÄGGNING OCH FÖRSKOTT AVSEENDE MATERIELLA ANLÄGGNINGSTILLGÅNGAR

	Koncernen		Moderbolaget	
	2020	2019	2020	2019
Ingående anskaffningsvärde	65 465	40 064	65 465	40 064
Inköp	-823	-25 402	-823	-25 402
Erlagda förskott	1 646	50 803	1 646	50 803
Redovisat värde	66 288	65 465	66 288	65 465

NOT 16 ANDELAR I KONCERNFÖRETAG

Moderbolaget

Företag	Organisationsnummer	Säte	Antal	Kapitalandel	Redovisat värde	
					2020	2019
Ale El Elhandel AB	556114-0244	Alafors	6 000	100%	4 600	4 600
Årets resultat		314				
Eget kapital		4 909				

Moderbolaget

	2020	2019
Ingående anskaffningsvärde	4 600	4 600
Redovisat värde	4 600	4 600

NOT 17 PÅGÅENDE ARBETE FÖR ANNANS RÄKNING/FÖRSKOTT FRÅN KUND

	Koncernen		Moderbolaget	
	2020	2019	2020	2019
Nedlagda uppdragsutgifter	-138	-3 435	-138	-3 435
Fakturerade belopp	484	3 849	484	3 849
Redovisat värde	346	414	346	414

NOT 18 FÖRUTBETALDA KOSTNADER OCH UPPLUPNA INTÄKTER

	Koncernen		Moderbolaget	
	2020	2019	2020	2019
Förutbetalad försäkring	74	16	74	16
Övriga förutbetalda kostnader	319	254	319	254
Upplupna intäkter	20 895	22 513	16 681	17 083
Redovisat värde	21 288	22 783	17 074	17 353

NOT 19 OBESKATTADE RESERVER

	Moderbolaget	
	2020	2019
Avskrivningar utöver plan	150 878	138 878
Redovisat värde	150 878	138 878
Uppskjuten skatt i obeskattade reserver	32 288	29 720
Baserad på skattesats:	21,4%	21,4%

NOT 20 AVSÄTTNING FÖR SKATTER

	Koncernen		Moderbolaget	
	2020	2019	2020	2018
Ingående redovisat värde	29 720	27 253	0	0
Effekt skatteförändring	0	-743	0	0
Årets avsättning	2 568	3 210	0	0
Redovisat värde	32 288	29 720	0	0

Noter

NOT 21 LÅNGFRISTIGA SKULDER

	Koncernen		Moderbolaget	
	2020	2019	2020	2019
Förfallotidpunkt, inom 2 - 5 år från balansdagen	13 340	13 297	13 340	13 297
Förfallotidpunkt, senare än 5 år från balansdagen	124 586	97 362	124 586	97 362
Redovisat värde	137 926	110 659	137 926	110 659

NOT 22 UPPLUPNA KOSTNADER OCH FÖRUTBETALDA INTÄKTER

	Koncernen		Moderbolaget	
	2020	2019	2020	2019
Personalrelaterade kostnader	4 500	4 606	4 500	4 606
Upplupna räntekostnader	0	0	0	0
Övriga upplupna kostnader	29 228	35 240	22 822	25 981
Redovisat värde	33 728	39 846	27 322	30 587

NOT 23 STÄLLDA SÄKERHETER

	Koncernen		Moderbolaget	
	2020	2019	2020	2019
För egna skulder och avsättningar				
Företagsinteckningar	142 950	130 150	142 950	130 150
Fastighetsinteckningar	20 165	20 165	20 165	20 165
Tillgångar med äganderättsförbehåll				
Gaffeltruck	710	0	710	0
Summa	163 825	150 315	163 825	150 315

NOT 24 ANSVARSFÖRBINDELSER

Inga ansvarsförbindelser

NOT 25 EJ KASSAFLÖDESPÅVERKANDE POSTER

	Koncernen		Moderbolaget	
	2020	2019	2020	2019
Avskrivningar	12 475	11 851	12 475	11 851
Realisationsresultat inventarier	0	0	0	0
Summa	12 475	11 851	12 475	11 851

NOT 26 LIKVIDA MEDEL

	Koncernen		Moderbolaget	
	2020	2019	2020	2019
Banktillgodohavanden	13 082	12 382	0	0
Tillgodohavanden på koncernkonto	0	0	19 625	11 692
Totalt likvida medel	13 085	12 382	19 625	11 692

NOT 27 VÄSENTLIGA HÄNDELSE EFTER RÄKENSKAPSÅRETS UTGÅNG

Vi har särskilt beaktat hur effekterna av covid-19-pandemin kan komma att påverka föreningens framtida utveckling och/eller risker som kan påverka den finansiella rapporteringen framåt.

Vi kan med bakgrund av räkenskapsåret 2020 inte se några större direkta effekter på verksamheten.

Styrelse

Ale El Ekonomisk förenings beslutande organ är en styrelse bestående av elva personer fördelat på ordförande, vice ordförande, sju ledamöter och två suppleanter. Två ledamöter är personalrepresentanter.

Styrelsen har under 2020 haft sju stycken styrelsemöten. Vid större projekt arbetar styrelseledamöterna i projektgrupper innan beslut tas i styrelsen.



Eje Engstrand
ordförande
ledamot sedan 2007



Rolf Alkenhoff
vice ordf
ledamot sedan 1995



Catharina Eliasson
ledamot sedan 2007



Thore Skånberg
ledamot sedan 2017



Ingemar Othzén
ledamot sedan 1997



Kenneth Olsson
ledamot sedan 1995



Tony Norrman
ledamot sedan 2016



Martin Durfelt
arbetstagarledamot
sedan 2017



Patrik Olsson
arbetstagarledamot
sedan 2021



David Einbeigi
arbetstagar
suppleant
sedan 2020



Yvonne Samuelsson
arbetstagar
suppleant
sedan 2019

Ale El Ekonomisk förening Org. nr 763500-0040

Alafors 2021-05-11

Eje Engstrand

Rolf Alkenhoff

Catharina Eliasson

Thore Skånberg

Ingemar Othzén

Kenneth Olsson

Tony Norrman

Martin Durfelt

Stefan Brandt

Patrik Olsson

Vår revisionsberättelse har avgivits 2021-05-17

Mazars AB

Madeleine Bratt

Gert Karlsson

Auktoriserad revisor

Lekmannarevisor

REVISIONSBERÄTTELSE

Till föreningsstämman i Ale El Ek förening

Org. nr 763500-0040

Rapport om årsredovisningen och koncernredovisningen

Uttalanden

Vi har utfört en revision av årsredovisningen och koncernredovisningen för Ale El Ek förening för år 2020. Föreningens årsredovisning ingår på sidorna 20-43.

Enligt vår uppfattning har årsredovisningen och koncernredovisningen upprättats i enlighet med årsredovisningslagen och ger en i alla väsentliga avseenden rättvisande bild av Ale El Ek förening:s och koncernens finansiella ställning per den 31 december 2020 och av dess finansiella resultat och kassaflöde för året enligt årsredovisningslagen. Förvaltningsberättelsen är förenlig med årsredovisningens och koncernredovisningens övriga delar.

Vi tillstyrker därför att föreningsstämman fastställer resultat-räkningen och balansräkningen.

Grund för uttalanden

Vi har utfört revisionen enligt International Standards on Auditing (ISA) och god revisions sed i Sverige. Vårt ansvar enligt dessa standarder beskrivs närmare i avsnittet Revisorns ansvar. Vi är oberoende i förhållande till Ale El Ek förening enligt god revisors sed i Sverige och har i övrigt fullgjort vårt yrkesetiska ansvar enligt dessa krav.

Vi anser att de revisionsbevis vi har inhämtat är tillräckliga och ändamålsenliga som grund för våra uttalanden.

Styrelsens och verkställande direktörens ansvar

Det är styrelsen och verkställande direktören som har ansvaret för att årsredovisningen och koncernredovisningen upprättas och att den ger en rättvisande bild enligt årsredovisningslagen. Styrelsen och verkställande direktören ansvarar även för den interna kontroll som de bedömer är nödvändig för att upprätta en årsredovisning och koncernredovis-

ning som inte innehåller några väsentliga felaktigheter, vare sig dessa beror på oegentligheter eller på misstag.

Vid upprättandet av årsredovisningen och koncernredovisningen ansvarar styrelsen och verkställande direktören för bedömningen av föreningens och koncernens förmåga att fortsätta verksamheten. De upplyser, när så är tillämpligt, om förhållanden som kan påverka förmågan att fortsätta verksamheten och att använda antagandet om fortsatt drift. Antagandet om fortsatt drift tillämpas dock inte om styrelsen och verkställande direktören avser att likvidera föreningen, upphöra med verksamheten eller inte har något realistiskt alternativ till att göra något av detta.

Revisorns ansvar

Våra mål är att uppnå en rimlig grad av säkerhet om huruvida årsredovisningen och koncernredovisningen som helhet inte innehåller några väsentliga felaktigheter, vare sig dessa beror på oegentligheter eller på misstag, och att lämna en revisionsberättelse som innehåller våra uttalanden. Rimlig säkerhet är en hög grad av säkerhet, men är ingen garanti för att en revision som utförs enligt ISA och god revisions sed i Sverige alltid kommer att upptäcka en väsentlig felaktighet om en sådan finns. Felaktigheter kan uppstå på grund av oegentligheter eller misstag och anses vara väsentliga om de enskilt eller tillsammans rimligen kan förväntas påverka de ekonomiska beslut som användare fattar med grund i årsredovisningen och koncernredovisningen.

Som del av en revision enligt ISA använder vi professionellt omdöme och har en professionellt skeptisk inställning under hela revisionen. Dessutom:

- identifierar och bedömer vi riskerna för väsentliga felaktigheter i årsredovisningen och koncernredovisningen, vare sig dessa beror på oegentligheter eller på misstag, utformar och utför granskningsåtgärder bland annat utifrån dessa risker och inhämtar revisionsbevis som är tillräckliga och ändamålsenliga för att utgöra en grund för våra uttalanden. Risken för att inte upptäcka en väsentlig felaktighet till följd av oegentligheter är högre än för en väsentlig felaktighet som beror på misstag, eftersom oegentligheter kan innefatta agerande i maskopi, förfalskning, avsiktliga utelämnanden, felaktig information eller åsidosättande av intern kontroll.
- skaffar vi oss en förståelse av den del av föreningens interna kontroll som har betydelse för vår revision för att utforma granskningsåtgärder som är lämpliga med hänsyn till omständigheterna, men inte för att uttala oss om effektiviteten i den interna kontrollen.
- utvärderar vi lämpligheten i de redovisningsprinciper som används och rimligheten i styrelsens och verkställande direktörens uppskattningar i redovisningen och tillhörande upplysningar.
- drar vi en slutsats om lämpligheten i att styrelsen och verkställande direktören använder antagandet om fortsatt drift vid upprättandet av årsredovisningen och koncernredovisningen. Vi drar också en slutsats, med grund i de inhämtade revisionsbevisen, om huruvida det finns någon väsentlig osäkerhetsfaktor som avser sådana händelser eller förhållanden som kan leda till betydande tvivel om föreningens förmåga att fortsätta verksamheten. Om vi drar slutsatsen att det finns en väsentlig osäkerhetsfaktor, måste vi i revisionsberättelsen fästa uppmärksamheten på upplysningarna i årsredovisningen och koncernredovisningen om den väsentliga osäkerhetsfaktorn eller, om sådana upplysningar är otillräckliga, modifiera uttalandet om årsredovisningen och koncern-

redovisningen. Våra slutsatser baseras på de revisionsbevis som inhämtas fram till datumet för revisionsberättelsen. Dock kan framtida händelser eller förhållanden göra att en förening inte längre kan fortsätta verksamheten.

- utvärderar vi den övergripande presentationen, strukturen och innehållet i årsredovisningen och koncernredovisningen, däribland upplysningarna, och om årsredovisningen och koncernredovisningen återger de underliggande transaktionerna och händelserna på ett sätt som ger en rättvisande bild.

Lekmannarevisorns ansvar

Jag har att utföra revision enligt revisionslagen och därmed enligt god revisionsd i Sverige. Mitt mål är att uppnå en rimlig grad av säkerhet om huruvida årsredovisningen och koncernredovisningen ger en rättvisande bild av föreningens resultat och ställning.

Vi måste informera styrelsen om bland annat revisionens planerade omfattning och inriktning samt tidpunkten för den. Vi måste också informera om betydelsefulla iakttagelser under revisionen, däribland de eventuella betydande brister i den interna kontrollen som vi identifierat.

Rapport om andra krav enligt lagar och andra författningar

Uttalanden

Utöver vår revision av årsredovisningen och koncernredovisningen har vi även utfört en revision av styrelsens och verkställande direktörens förvaltning för Ale El Ek förening för år 2020 samt av förslaget till dispositioner beträffande bolagets vinst eller förlust.

Vi tillstyrker att föreningstämman disponerar vinsten enligt förslaget i förvaltningsberättelsen och beviljar styrelsens ledamöter och verkställande direktören ansvarsfrihet för räkenskapsåret.

Grund för uttalanden

Vi har utfört revisionen enligt god revisionsd i Sverige. Vårt ansvar enligt denna beskrivs närmare i avsnittet Revisorns ansvar. Vi är oberoende i förhållande till Ale El Ek förening enligt god revisorsd i Sverige och har i övrigt fullgjort vårt yrkesetiska ansvar enligt dessa krav.

Vi anser att de revisionsbevis vi har inhämtat är tillräckliga och ändamålsenliga som grund för våra uttalanden.

Styrelsens och verkställande direktörens ansvar

Det är styrelsen som har ansvaret för förslaget till dispositioner beträffande föreningens vinst eller förlust. Vid förslag till utdelning innefattar detta bland annat en bedömning av om utdelningen är

försvärlig med hänsyn till de krav som föreningens verksamhetsart, omfattning och risker ställer på storleken av föreningens egna kapital, konsolideringsbehov, likviditet och ställning i övrigt.

Styrelsen ansvarar för föreningens organisation och förvaltningen av föreningens angelägenheter. Detta innefattar bland annat att fortlöpande bedöma föreningens ekonomiska situation och att tillse att föreningens organisation är utformad så att bokföringen, medelsförvaltningen och föreningens ekonomiska angelägenheter i övrigt kontrolleras på ett betryggande sätt. Den verkställande direktören ska sköta den löpande förvaltningen enligt styrelsens riktlinjer och anvisningar och bland annat vidta de åtgärder som är nödvändiga för att föreningens bokföring ska fullgöras i överensstämmelse med lag och för att medelsförvaltningen ska skötas på ett betryggande sätt.

Revisorns ansvar

Vårt mål beträffande revisionen av förvaltningen, och därmed vårt uttalande om ansvarsfrihet, är att inhämta revisionsbevis för att med en rimlig grad av säkerhet kunna bedöma om någon styrelseledamot eller verkställande direktören i något väsentligt avseende:

- företagit någon åtgärd eller gjort sig skyldig till någon försummelse som kan föranleda ersättningskyldighet mot föreningen, eller
- på något annat sätt handlat i strid med lagen om ekonomiska föreningar, årsredovisningslagen eller stadgarna.

Vårt mål beträffande revisionen av förslaget till dispositioner av föreningens vinst eller förlust, och därmed vårt uttalande om detta, är att med rimlig grad av säkerhet bedöma om förslaget är förenligt med lagen om ekonomiska föreningar.

Rimlig säkerhet är en hög grad av säkerhet, men ingen garanti för att en revision som utförs enligt god revisionsd i Sverige alltid kommer att upptäcka åtgärder eller försummelser som kan föranleda ersättningskyldighet mot föreningen, eller

att ett förslag till dispositioner av föreningens vinst eller förlust inte är förenligt med lagen om ekonomiska föreningar.

Som en del av en revision enligt god revisionssed i Sverige använder vi professionellt omdöme och har en professionellt skeptisk inställning under hela revisionen. Granskningen av förvaltningen och förslaget till dispositioner av föreningens vinst eller förlust grundar sig främst på revisionen av räkenskaperna. Vilka tillkommande granskningsåtgärder som utförs baseras på vår professionella bedömning med utgångspunkt i risk och väsentlighet.

Det innebär att vi fokuserar granskningen på sådana åtgärder, områden och förhållanden som är väsentliga för verksamheten och där avsteg och överträdelser skulle ha särskild betydelse för föreningens situation. Vi går igenom och prövar fattade beslut, beslutsunderlag, vidtagna åtgärder och andra förhållanden som är relevanta för vårt uttalande om ansvarsfrihet. Som underlag för vårt uttalande om styrelsens förslag till dispositioner beträffande föreningens vinst eller förlust har vi granskat om förslaget är förenligt med lagen om ekonomiska föreningar.

Göteborg, 2021-05-17

Mazars AB

Madeleine Bratt

Gert Karlsson

Auktoriserad revisor

Lekmannarevisor

