



# Årsredovisning

2018 Ale El Ekonomisk förening





# Innehåll

---

|                        |    |
|------------------------|----|
| VD kommentar           | 4  |
| 2018 i korthet         | 6  |
| Elhandel               | 8  |
| Verksamheten           | 10 |
| Om Ale El              | 14 |
| Bolagsstyrning         | 16 |
| Finansiering           | 17 |
| Förvaltningsberättelse | 18 |
| Styrelse               | 42 |
| Revisionsberättelse    | 44 |

# Starkt internt fokus

2018 har varit ett år präglat av ett starkt internt fokus. Flera större aktiviteter genomsyrade till stor del verksamheten. Ett exempel är utveckling och idrifttagning av ett nytt kundinformationssystem som krävde stora egna resurser och arbetstid. Ett annat exempel är ett internt projekt som lägger tyngdpunkten på att utveckla rutiner och arbetsmetoder, i syfte att skapa en ännu mer effektiv verksamhet. Det projektet har givit goda resultat och väntas bli helt klart hösten 2019. Beslut har tagits om historiskt stora investeringar för att klara kapaciteten i vårt elnät i framtiden och därmed säkerställa fortsatt tillväxt i Ale.

Lönsamheten i moderbolaget Ale El Ekonomisk förening har fortsatt varit god och återigen överträffade budget för året.

Dotterbolaget Ale El Elhandel AB har haft en fortsatt god utveckling. Fokus har varit kundtillväxt, då det är en viktigt framtida fråga, i och med att elhandelsbolagen kommer att bli kundernas enda kontaktyta inom några få år. Specifika satsningar har genomförts för att öka andelen medlemmar som elhandelskunder.

KanEl-bullens dag var en av de marknadsaktiviteter som återigen blev en lyckad satsning och kan ses som "Ale Els baby", då flera företag tagit efter konceptet. Flera marknadsaktiviteter riktades under året specifikt till medlemmarna. En stor aktivitet blev firandet av Ale El Ekonomisk förening som fyllde 50 år. Det var ett välbesökt och trevligt firande med öppet hus i slutet av maj.

I januari infördes säkerhetsobservationer (så kallade Safety Walks) inom Ale El. Dessa genomförs löpande och oaviserat på olika arbetsställen av arbetsgivarrepresentanter. Syftet är att hålla ett kontinuerligt högt säkerhetsmedvetande hos våra medarbetare. Säkerhetsobservationer kan ses som ett komplement till vanliga skyddsronder, men fokuserar på beteenden och attityder till person-säkerhet. Jag kan med glädje konstatera att våra medarbetare har visat en mycket hög säkerhetskultur. Det är jag oerhört stolt över!

Avslutningsvis vill jag rikta ett stort tack till alla våra medarbetare för deras insatser under året. Ett gediget arbete har gjorts där de olika delarna av verksamheten har utvecklats på ett väldigt positivt sätt. Ale El står väl rustad för framtiden!

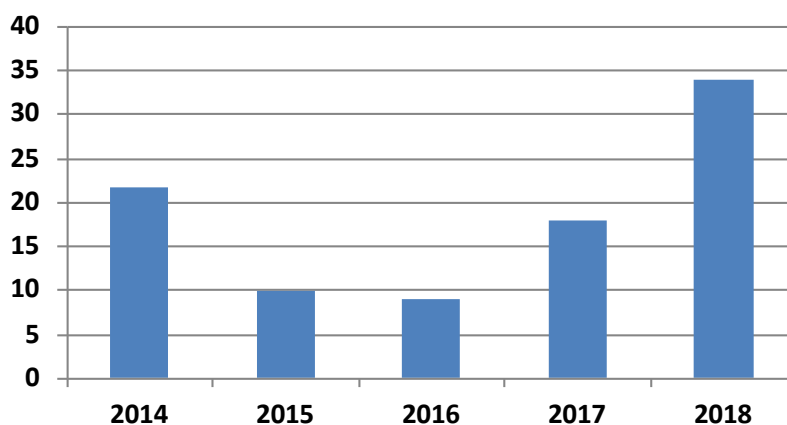
Stefan Brandt – VD



## 2018 i korthet

- ✓ Starkt internt fokus
- ✓ Beslut om historiska investeringar
- ✓ Fortsatt god lönsamhet
- ✓ Dotterbolag fortsätter växa
- ✓ Riktad satsning till medlemmar
- ✓ 50-årsfirande
- ✓ Införande av säkerhetsobservationer
- ✓ Gediget arbete av medarbetarna

### Investeringar i elnätet (MSEK)



### Elnätet i siffror

|                        |        |                           |           |
|------------------------|--------|---------------------------|-----------|
| Markledningar          | 898 km | Fördelningsstationer      | 6 st      |
| Luftledningar          | 230 km | Kundabonnemang            | 13 110 st |
| Transformatorstationer | 394 st | Nyanslutningar under året | 174 st    |



## 2018 i korthet

- ✓ Starkt internt fokus
- ✓ Fortsatt tillväxt
- ✓ Riktad satsning till medlemmar
- ✓ "Modern" fyllde 50 år
- ✓ Gediget arbete av medarbetarna



## VD kommentar

2018 har varit ett år präglad av ett starkt internt fokus. Flera större aktiviteter genomsyrade till stor del verksamheten. Exempel på det är utveckling och idrifttagning av ett nytt kundinformationssystem, vilket krävde stora insatser. Det var ett arbete som berörde såväl moder- som dotterbolag.

Ale El Elhandel AB har haft en fortsatt god utveckling. Fokus har varit kundtillväxt, då det är en viktig framtidsfråga, i och med att elhandelsbolagen kommer att bli kundernas enda kontaktyta inom några få år. Specifika satsningar har genomförts för att öka andelen medlemmar som elhandelskunder.

KanEl-bullens dag var en av de marknadsaktiviteter som återigen blev en lyckad satsning och kan ses som "Ale Els baby", då flera företag tagit efter konceptet. Flera marknadsaktiviteter riktades under

året specifikt till medlemmarna.

En stor aktivitet blev firandet av moderbolaget Ale El Ekonomisk förening som fyllde 50 år. Det var ett välbesökt och trevligt firande med öppet hus i slutet av maj.

Ett särskilt stort tack riktas till våra medarbetare och deras insatser under året. Ett gediget arbete har gjorts där de olika delarna av verksamheten har utvecklats på ett väldigt positivt sätt. Ale El Elhandel står väl rustad för framtiden.

Stefan Brandt - VD





## Ekonomi

På ekonomiavdelningen hanterar vi leverantörs- och kundreskontra för våra båda bolag. Vi följer upp projekt och fakturerar dessa till våra kunder. Lönehantering och fakturering sker även här.

Vi ansvarar för insamling och hantering av mätvärden från våra 13.000 mätare och under de närmsta åren projektleder vi utbytet av samtliga våra elmätare ute hos kund.

Ekonomiavdelningen har även en viktig roll för trivseln på kontoret, både i form av det lilla extra för våra besökande kunder samt företagets lokalvård.

## Planering

Inom planeringsavdelningen ansvarar vi för att elektrifiera exploateringsområden och reinvesteringar i föreningens elnät.

Under året har arbetet fortsatt med att elektrifiera det nya bostadsområdet Kronogården i Älvängen. Området kommer till slut att omfatta över 500 bostäder, en skola samt en närbutik. Ett antal mindre detaljplaneområden startades också upp under året.

Ett utbytesprogram för kabelskåp och transformatorstationer har följts utifrån de resurser som funnits tillgängliga under året.

## Marknad

Att ge våra kunder och medlemmar hjälp med sina ärenden, bästa service och relevant information är Ale El marknadsavdelnings uppdrag.

Energibranschen genomgår stora förändringar, omvärldsbevakning och att säkra Ale Els efterlevnad av regelverk är ett ständigt pågående arbete.

Ale El kommer att fortsätta arbeta för att öka konsumenternas förståelse för hur elkostnaden är uppbyggd och hur den enskilde kan påverka. Cirka 45% av elkostnaden är skatter och avgifter, investeringar och reinvesteringar för att säkra drift och underhåll av elnätet motsvarar i genomsnitt ca 25% och elhandelskostnaden är de resterande 30%. Detta är en pedagogisk uppgift för marknadsavdelningen att förklara för elkonsumenten.

Våra värdeord Nära, Tryggt och Enkelt ska genomgå vårt bemötande, vår kommunikation och våra tjänster.

Vi har en mycket stark lokal förankring och känndomen om oss är hög. Sponsring till lokala föreningar i en bredd av verksamheter och åldersspann är Ale Els sätt att vara en god samhällsmedborgare i samhället vi lever och verkar i.

## Drift & Anläggning

Den primära arbetsuppgiften är att tillse att alla våra kunder har ström varje timme, dygnet runt, året om. För att lyckas med detta måste vi kontinuerligt besiktiga vårt elnät. Det innebär att vi varje år patrullerar ca 250 km luftledning samt att vi besöker ca 400 transformatorstationer. Utöver det dagliga besiktningensarbete hjälper vi även till med kabelutsättning om någon av våra kunder t.ex. behöver gräva i sin trädgård.

De anläggningsarbeten vi utför avser nybyggnationer, ombyggnationer och underhåll av föreningens elnät.

Vi bygger om och förstärker det befintliga elnätet samt förlägger kabel och kopplar in nya transformatorstationer och kabelskåp i samband med nyexploateringar. Gammalt uttjänt material byts löpande ut för att säkerställa en fortsatt trygg elleverans.

Till största del utför vi arbeten i vårt eget elnät men vi hjälper även till med en del externa arbeten så som vägbelysningen i Ale kommun.

Energimarknadsinspektionen, som följer upp leverans kvaliteten i de svenska elnäten kräver löpande in en mängd information som vi på drift- och anläggningsavdelningen tillhandahåller.



# ”Det blev precis den fantastiska familjedag vi hoppats på”

Under festliga former, en riktigt varm och solig dag i maj, öppnades grindarna till vår gård på Lunnavägen. Ale El Ekonomisk förening firade 50 års jubileum tillsammans med cirka 500 besökare. Historien med att elektrifiera Ale sträcker sig längre bak i tiden än 50 år, men året 1968 gick flera mindre elföreningar ihop och bildade Ale Elförening. Inbjudan till kalaset hade bland annat skett i Alekuriren och på Ale Els facebook sida.

De cirka 500 gästerna lät sig väl smaka av den goda maten som bjöds från food-trucken, både hamburgare, stekt strömming och halv special så väl som vegetariska alternativ fanns att välja på. Efter maten bjöds det på välsmakande kaffe från en kaffe-moppe och gästerna tog för sig av den varma drycken, det vackra vädret till trots. Den lokala bagaren, Cederlücks & Svenheimer, hade bakat fina 50 års tårtor med smak av hallon och vanilj.

Aktiviteter som att prova att klättra i stolpe, köra mini-elbilar och provsitta i vår bandvagn var väldigt populära bland de yngre gästerna. Tipspromenaden, musikunderhållningen med live musik och popcornen uppskattades av alla kalasets gäster. Glada blev de som vann de fina priserna i tipspromenaden, det var svåra frågor!

”Det blev precis den fantastiska familjedag vi hoppats på” sa vd Stefan Brandt nöjt när kalaset var över. Tack till alla er som hade möjlighet att komma!

Till dem som inte hade möjlighet att komma på kalaset i våras bjöds det på tårta genom utskicket Medlemsnytt som ges ut två gånger om året. I novembernumret fanns en kupong med som berättigade medlemmen och medhavd gäst till tårtbit och kaffe på Cederlücks och Svenheimer på Ale Torg i Nödinge. Det var en mycket lyckad aktivitet, väldigt många - över 1 000 personer - firade Ale Els 50 års jubileum på det sättet.





# Ledningsgrupp

Ale Els ledningsgrupp är ett instrument för långsiktigt ledarskap, strategi, koordinering, ärendebehandling för styrelsen samt för information mellan avdelningschefer och VD. Ledningsgruppen är också elföreningens interna informationsorgan.

Beslut och information om besluten tillsammans med annan övergripande information delges organisationen via separata avdelningsmöten eller via möten där samtliga medarbetare i personalstyrkan bjuds in.

Sammankallande till ledningsgruppens möten är VD, Stefan Brandt. Ledningsgruppen sammanträder regelbundet varannan vecka eller vid behov.

Ledningsgruppens arbete syftar till att öka beslutskraften i företaget. Genom en samlad syn kan beslut och förbättringsåtgärder lättare implementeras i hela organisationen. Om oenighet skulle råda inom gruppen angående ett beslut är det VD som har den slutgiltiga beslutsrätten.

För beslut som tas på styrelsenivå är vd:n adjungerad. VD saknar rösträtt men är normalt föredragande under styrelsemötena. Under 2018 har ledningsgruppen bestått av fem personer.



Christer Engström  
Ekonomichef  
Anställd 2009

Stefan Brandt  
VD  
Anställd 2010

Sarah Ander  
Marknadschef  
Anställd 2016

Mikael Hansson  
Drift- och  
anläggningschef  
Anställd 1989

Jan Mohr  
Planeringschef  
Anställd 1996

# Ale El Ekonomisk förening ägs av 2 377 medlemmar

Uppdraget från ägarna är enligt föreningens stadgar att "främja medlemmarnas ekonomiska intressen genom att bedriva nätverksamhet, äga anläggningar för produktion och överföring av energi, äga aktier och andelar i företag inom energisektorn samt bedriva annan därmed förenlig verksamhet".

För att säkerställa att det övergripande målet uppnås arbetar Ale El kontinuerligt med bolagsstyrningsfrågor för att upprätthålla en effektiv styrning, ledning och kontroll av företaget.

Till grund för styrningen finns både externa och interna regelverk.

Bolagsstyrningen i Ale El utgår från lagar (främst föreningslagen, aktiebolagslagen och redovisningsregelverk), föreningsstadgar, bolagsordning, interna riktlinjer samt policies. Ale Els styrning, ledning och kontroll fördelas mellan medlemmarna på årsstämman, styrelsen, VD och ledningsgrupp i enlighet med föreningsstadgarna. Medlemmarna utser bolagets valberedning, styrelse och revisorer vid ordinarie föreningsstämma.

Antal medlemmar i Ale El Ekonomisk förening uppgick till 2 377 (2 498) per årsskiftet 2018/2019. Varje medlem har en röst oberoende av antal andelar.

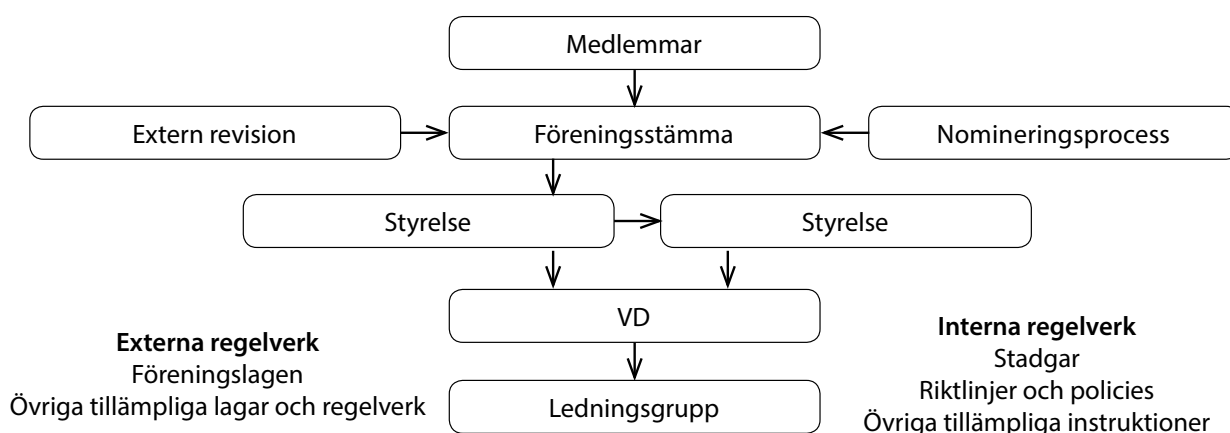
Medlemmarnas inflytande utövas vid föreningsstämman, som är Ale Els högsta beslutande organ. Alla medlemmar som är registrerade på avstämningsdagen har rätt att delta i stämman. De medlemmar som inte har möjlighet att närvara personligen har möjlighet att företrädas genom ombud med fullmakt.

Föreningsstämman beslutar om förändringar i föreningsstadgarna, väljer ordförande, styrelse och revisorer, fastställer räkenskaperna, beslutar om eventuell utdelning eller återbäring och andra dispositioner av resultatet samt ansvarsfrihet för styrelsen. Vidare beslutar stämman om arvoden till styrelse och valberedning.

Föreningens stadgar förändrades under 2015 års föreningsstämma. Förändringen innebär bl a att alla elnätstkunder inom Ale Els koncessionsområde har möjlighet att bli medlemmar. Stadgeändringen gör föreningen kooperativ och möjliggör en skattemässig enkel återbäring till medlemmarna. Även en översyn av medlemsinsatser genomfördes.

Föreningsstämman för Ale El Ekonomisk förenings medlemmar kommer att hållas i Folketshus i Älvängen den 15 maj 2019.

## Styrningsstruktur



Under 2018 har Ale El Ekonomisk förening haft god tillgång till finansiering. Detta har möjliggjorts genom beredskap med goda reserver i form av bekräftade kreditlöften. Finansieringen sker främst genom räntebärande skulder i form av externa lån, obeskattade reserver samt eget kapital.

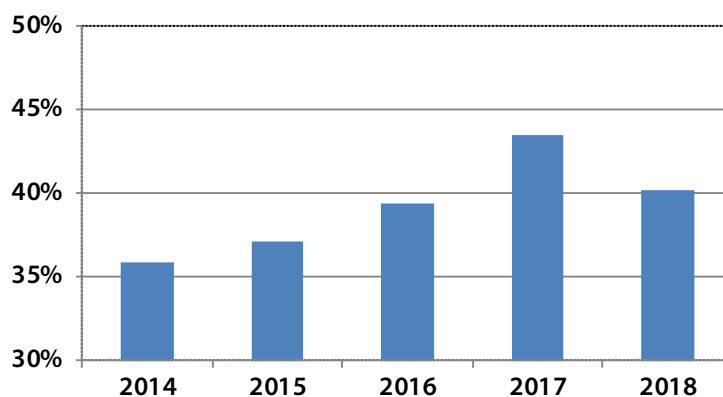
De räntebärande skulderna minskade med, efter avdrag för likvida medel, till netto 72 598 TSEK (78 617). Den genomsnittliga kapitalbindningen var oförändrad och uppgick till 2,6 år. Önskad räntebindning uppnås främst genom användande av räntederivat.

Föreningen amorterade 3,5 MSEK under året. Låga marknadsräntor under året medförde att den genomsnittliga räntan i Ale El Ekonomisk förenings portfölj var oförändrad på 1,9 procent.

Finansmarknadens prognos för ränteutvecklingen kan utläsas av marknadens forwardkurva. Vid årsskiftet 2018/2019 indikerar den en nedgång av sexmånadersräntan med 0,2 procentenheter till -0,57 procent för 2019. Med Ale El Ekonomisk förenings nuvarande upplåningsvolym och räntebindning skulle det innebära en oförändrad räntekostnad.

Samtidigt visar prognosen att den genomsnittliga räntan då skulle bli 1,8 procent. Föreningen planerar amortera 3,5 MSEK under 2019.

## Soliditet koncern



## Kapitalstruktur koncern (TSEK)

|                                       | 2018           | 2017           |
|---------------------------------------|----------------|----------------|
| Eget kapital                          | 115 817        | 106 703        |
| Räntebärande skulder                  | 86 985         | 90 495         |
| Ej räntebärande skulder               | 58 660         | 23 587         |
| Uppskjuten skatteskuld                | 27 253         | 24 679         |
| <b>Summa eget kapital och skulder</b> | <b>288 715</b> | <b>245 464</b> |
| Kassa och kortfristiga placeringar    | 14 387         | 11 878         |
| Soliditet                             | 40%            | 43%            |



# Innehåll

---

|                              |    |
|------------------------------|----|
| Förvaltningsberättelse       | 20 |
| Resultaträkning koncern      | 23 |
| Balansräkning koncern        | 24 |
| Kassaflödesanalys koncern    | 26 |
| Resultaträkning moderbolag   | 27 |
| Balansräkning moderbolag     | 28 |
| Kassaflödesanalys moderbolag | 31 |
| Noter                        | 32 |
| Styrelse                     | 42 |
| Revisionsberättelse          | 44 |

## Verksamheten

Ale El Ekonomisk förening, organisationsnummer 763500-0040, med säte i Alafors, är moderföretag i en koncern som erbjuder varor och tjänster inom elbranschen.

Ale El Ekonomisk förenings verksamhetsidé är att främja medlemmarnas ekonomiska intressen genom att bedriva nätverksamhet, äga anläggningar för produktion och överföring av energi, äga aktier och andelar i företag inom energisektorn samt bedriva annan därmed förenlig verksamhet.

Föreningens organisation utgår från fem verksamhetsområden planering, anläggning, drift, ekonomi samt marknad.

## Omsättning och resultat

Energiomsättningen inom Ale El Ekonomisk fören-

ings nätkoncessionsområde har under året uppgått till 208 GWh (föregående år 203). Regionnätet har försörjt vårt lokalnät med 216 GWh (211) och lokal produktion med 1 GWh (1). Nätförlusterna uppgår till 9 GWh (9).

Omsättningen i koncernen ökar med 13% främst beroende på ökad energiförsäljning i dotterbolag samt högre anslutnings- och entreprenadintäkter i moderbolaget. Resultat efter finansiella poster minskar med ca 0,5 MSEK till 12,2 MSEK. Resultatminskningen beror främst på lägre anslutningsintäkter och högre underhållskostnader.

Föreningens investeringar på 35,2 MSEK är helt självfinansierade.

I elnätverksamheten märks det varma vårvädret vilket medför lägre antal överförda kWh till kund än prognosticerat.

Föreningen amorterar 3,5 MSEK under året. Soliditeten i koncernen minskar med tre procentenheter till 40,1%.

## Flerårsjämförelse

### Koncernen

| Flerårsöversikt (TSEK)            | 2018    | 2017    | 2016    | 2015    | 2014    |
|-----------------------------------|---------|---------|---------|---------|---------|
| Nettoomsättning                   | 126 036 | 111 265 | 107 169 | 93 051  | 89 675  |
| Resultat efter finansiella poster | 12 208  | 12 701  | 10 472  | 5 209   | 4 628   |
| Balansomslutning                  | 288 796 | 245 464 | 248 513 | 241 592 | 238 556 |
| Soliditet (%)                     | 40,1    | 43,5    | 39,1    | 37,1    | 35,8    |
| Medeltal anställda                | 31      | 31      | 31      | 31      | 32      |

### Moderbolaget

| Flerårsöversikt (TSEK)            | 2018    | 2017    | 2016    | 2015    | 2014    |
|-----------------------------------|---------|---------|---------|---------|---------|
| Nettoomsättning                   | 90 011  | 85 161  | 83 725  | 77 578  | 73 875  |
| Resultat efter finansiella poster | 11 889  | 12 309  | 10 119  | 4 242   | 5 244   |
| Balansomslutning                  | 285 402 | 251 845 | 249 708 | 248 325 | 245 499 |
| Soliditet (%)                     | 40,6    | 42,4    | 38,9    | 36,1    | 35,1    |
| Medeltal anställda                | 31      | 31      | 31      | 31      | 32      |

## Väsentliga händelser under året

Nya bostadsområden och exploateringar i kommunen märks i antal nyanslutningar och inte minst på investeringsnivån. Under 2018 investerar Ale El Ekonomisk förening ca 34 MSEK i elnätet, mycket av det beroende på investeringar inför framtida nyanslutningar.

Ale kommun har fortsatt höga expansionsplaner och under de närmsta åren förväntar sig kommunen en tillväxt på ca 1 000 personer per år.

Dotterbolaget har under året minskat risken i elhandelsaffären med hjälp av partneravtal.

## Väsentliga händelser efter räkenskapsårets utgång

Energimarknadsinspektionen har aviserat att det sannolikt blir en fördröjning i det branschförändrande förslaget till en elhandlarcentrisk modell.

Förslaget innebär i korthet att elhandlaren kommer ha den avgörande parten av kontakt med kund. Detta ställer i sin tur en mängd krav på kommunikation mellan elhandel- och elnätsbolag. Förslaget om en automatiserad kommunikation mellan elhandel- och elnätsbolag har ännu inte kommit till stånd utan förväntas vara klart tidigast om 3 år enligt tillsynsmyndigheten Energimarknadsinspektionen.

## Förväntad framtida utveckling

För elhandelsverksamheten ser Ale El en fortsatt tillströmning av nya kunder och en förbättrad resultatutveckling. Elnätsverksamheten är inne i en stark investeringsfas, framförallt till följd av Ale kommuns befolkningstillväxt.

## Miljö

Ale El Ekonomisk förening är miljödiplomerade i enlighet med kraven i Svensk Miljöbas. Bolaget har varit miljödiplomerade sedan 2011 och bolaget arbetar fortlöpande med ett aktivt miljöarbete.

## Personal

Samtlig personal i koncernen är anställd vid moderbolaget. Personalomsättningen är låg och har så varit de senaste åren. Ett ständigt säkerhetsarbete pågår där fokus ligger på risker med starkströmsanläggningar.

## Ägarförhållanden

Av andelarna i Ale El Ekonomisk förening äger Ale Kommun 16 %, AB Alebyggen 12 % och resterande 72 % av andelarna är fördelade på 2.375 medlemmar.

## Finansiell riskhantering

De finansiella riskerna kan primärt delas upp i följande kategorier: marknadsrisk (inkl. valutarisk, ränterisk och prISRISK), volymrisk, kreditrisk och likviditetsrisk.

Koncernen utsätts genom sin verksamhet för en mängd olika finansiella risker: marknadsrisk (omfattande elprisrisk, och ränterisk), kreditrisk och likviditetsrisk. Företagets övergripande riskhanteringspolicy fokuserar på oförutsägbarheten på de finansiella marknaderna och eftersträvar att minimera potentiella ogynnsamma effekter på företagets finansiella resultat. Företaget använder derivatinstrument för att säkra viss riskexponering. Riskhanteringen sköts av ekonomiavdelningen enligt policies som fastställts av styrelsen. Ekonomiavdelningen identifierar, utvärderar och säkrar finansiella risker i nära samarbete med de operativa enheterna. Styrelsen upprättar skriftliga policies och affärsplaner såväl för den övergripande riskhanteringen som för specifika områden, såsom

elprisrisk, ränterisk, kreditrisk, användning av derivatinstrument och finansiella instrument som inte är derivat samt placering av överlikviditet. Riskerna kopplat till elhandeln minimeras genom partneravtal.

## Ränterisk

Koncernens ränterisk är främst kopplad till räntebärande skulder, vilka per balansdagen uppgick till 86 985 TSEK. 100 % av dessa är räntesäkrade vilket inte ger någon ränterisk. Företaget har som policy att minst 70 % av de långfristiga lånen ska vara räntesäkrade. Företaget har upplåning endast i svensk valuta.

## Kreditrisk

Koncernen eftersträvar bästa möjliga kreditvärdighet på koncernens motparter. Merparten av koncernens försäljning kan ske med låg kreditrisk. Samtliga nya kunder kreditprövas vilket har givit att historiskt sett har kreditförlusterna varit låga. Det finns ingen koncentration av kreditrisk eftersom koncernen har ett stort antal kunder.

## Likviditetsrisk

Koncernen arbetar kontinuerligt med sin likviditet och har checkkrediter för att balansera likviditetsrisken. Företaget placerar överskottslikviditet enligt fastställd finansieringspolicy från styrelsen. På balansdagen hade koncernen likvida tillgångar på 14 387 TSEK (11 878 TSEK) som snabbt kan omsättas i kassamedel, för hantering av likviditetsrisken. I koncernens elnätsverksamhet finns även en risk vid längre elavbrott till kund. Enligt ellagen är varje elnätsbolag skyldig att utbetala avbrottsersättning efter varje påbörjad 12-timmarsperiod.

## Förslag till vinstdisposition 2018

|                        |                  |
|------------------------|------------------|
| Balanserat resultat    | 1 329 984        |
| Årets resultat         | 36 098           |
| <b>Summa</b>           | <b>1 366 082</b> |
| <br>                   |                  |
| I ny räkning överföres | 1 366 082        |
| <b>Summa</b>           | <b>1 366 082</b> |

Återbäring á 1,5 MSEK belastar 2018 års resultat och är inte upptagen i förslag till vinstdisposition.

# Resultaträkning koncern

| Belopp i TSEK  | Not  | 2018-01-01<br>2018-12-31 | 2017-01-01<br>2017-12-31 |
|--|------|--------------------------|--------------------------|
| Rörelsens intäkter m.m.  |      |                          |                          |
| Nettoomsättning  | 3    | 126 036                  | 111 265                  |
| Förändring av lagervaror under tillverkning och färdiga varor      |      | -321                     | 229                      |
| Aktiverat arbete för egen räkning                                  |      | 3 726                    | 3 438                    |
| Övriga rörelseintäkter   |      | 216                      | 374                      |
| <b>Summa rörelsens intäkter</b>                                    |      | <b>129 657</b>           | <b>115 306</b>           |
| Rörelsens kostnader  |      |                          |                          |
| Råvaror och förnödenheter  |      | -55 686                  | -43 654                  |
| Handelsvaror   |      | -6                       | -3                       |
| Övriga externa kostnader   | 5, 6 | -20 618                  | -18 002                  |
| Personalkostnader  | 7    | -27 354                  | -26 250                  |
| Avskrivningar av materiella och immateriella anläggningstillgångar |      | -12 148                  | -12 908                  |
| <b>Summa rörelsens kostnader</b>                                   |      | <b>-115 812</b>          | <b>-100 817</b>          |
| <b>RÖRELSERESULTAT</b>   |      | <b>13 845</b>            | <b>14 489</b>            |
| Resultat från finansiella investeringar                            |      |                          |                          |
| Övriga ränteintäkter och liknande resultatposter                   | 8    | 43                       | 32                       |
| Räntekostnader och liknande resultatposter                         | 9    | -1 680                   | -1 820                   |
| <b>Summa finansiella poster</b>                                    |      | <b>-1 637</b>            | <b>-1 788</b>            |
| Resultat efter finansiella poster                                  |      | 12 208                   | 12 701                   |
| Skatt på årets resultat  | 10   | -3 042                   | -3 167                   |
| <b>Årets resultat</b>  |      | <b>9 166</b>             | <b>9 534</b>             |

# Balansräkning koncern

| Belopp i TSEK  | Not | 2018-12-31     | 2017-12-31     |
|--|-----|----------------|----------------|
| <b>TILLGÅNGAR</b>  |     |                |                |
| <b>Anläggningstillgångar</b>   |     |                |                |
| <b>Materiella anläggningstillgångar</b>  |     |                |                |
| Byggnad och mark   | 11  | 10 880         | 11 397         |
| Markanläggning   | 12  | 326            | 0              |
| Maskiner och andra tekniska anläggningar                                       | 13  | 177 168        | 183 363        |
| Inventarier, verktyg och installationer  | 14  | 3 294          | 2 713          |
| Pågående nyanläggningar och förskott avseende materiella anläggningstillgångar | 15  | 40 064         | 11 263         |
|  |     | <b>231 732</b> | <b>208 736</b> |
| <b>Summa anläggningstillgångar</b>   |     | <b>231 732</b> | <b>208 736</b> |
| <b>Omsättningstillgångar</b>   |     |                |                |
| Varulager m.m.   |     |                |                |
| Råvaror och förnödenheter  |     | 3 345          | 3 339          |
| Pågående arbete för annans räkning   | 17  | 522            | 3 131          |
|  |     | <b>3 867</b>   | <b>6 470</b>   |
| <b>Kortfristiga fordringar</b>   |     |                |                |
| Kundfordringar   |     | 13 489         | 6 554          |
| Övriga fordringar  |     | 1 620          | 1 088          |
| Förutbetalda kostnader och upplupna intäkter                                   | 18  | 23 620         | 10 738         |
|  |     | <b>38 729</b>  | <b>18 380</b>  |
| <b>Kassa och bank</b>  |     | <b>14 387</b>  | <b>11 878</b>  |
| <b>Summa omsättningstillgångar</b>   |     | <b>56 983</b>  | <b>36 728</b>  |
| <b>SUMMA TILLGÅNGAR</b>  |     | <b>288 715</b> | <b>245 464</b> |

# Balansräkning koncern

| Belopp i TSEK   | Not    | 2018-12-31     | 2017-12-31     |
|---|--------|----------------|----------------|
| <b>EGET KAPITAL OCH SKULDER</b>                               |        |                |                |
| <b>Eget kapital</b>   |        |                |                |
| Andelskapital   |        | 5 729          | 5 792          |
| Övrigt tillskjutet kapital                                    |        | 5 807          | 5 796          |
| Reservfond  |        | 6 295          | 6 295          |
| Balanserat resultat   |        | 88 820         | 79 286         |
| Årets resultat  |        | 9 166          | 9 534          |
| <b>Eget kapital hänförligt till moderbolagets andelsägare</b> |        | <b>115 817</b> | <b>106 703</b> |
| <b>Summa eget kapital</b>                                     |        | <b>115 817</b> | <b>106 703</b> |
| <b>Avsättningar</b>   |        |                |                |
| Avsättningar för skatter                                      | 20     | 27 253         | 24 679         |
| <b>Summa avsättningar</b>                                     |        | <b>27 253</b>  | <b>24 679</b>  |
| <b>Långfristiga skulder</b>                                   |        |                |                |
| Skulder till kreditinstitut                                   | 21, 23 | 83 475         | 86 985         |
| Övriga skulder  |        | 247            | 257            |
| <b>Summa långfristiga skulder</b>                             |        | <b>83 722</b>  | <b>87 242</b>  |
| <b>Kortfristiga skulder</b>                                   |        |                |                |
| Skulder till kreditinstitut                                   | 23     | 3 510          | 3 510          |
| Leverantörsskulder  |        | 16 190         | 6 458          |
| Skatteskulder   |        | 360            | 723            |
| Övriga skulder  |        | 2 605          | 1 814          |
| Upplupna kostnader och förutbetalda intäkter                  | 22     | 39 258         | 14 335         |
| <b>Summa kortfristiga skulder</b>                             |        | <b>61 923</b>  | <b>26 840</b>  |
| <b>SUMMA EGET KAPITAL OCH SKULDER</b>                         |        | <b>288 715</b> | <b>245 464</b> |

## Förändring av eget kapital koncern

|   | Andelskapital | Övrigt tillskjutet kapital | Reservfond   | Annat eget kapital inkl årets resultat | Summa eget kapital |
|---|---------------|----------------------------|--------------|--|--------------------|
| Belopp vid årets ingång 2018-01-01        | 5 792         | 5 796                      | 6 295        | 88 820                                 | 106 703            |
| Vinstdisposition enligt årsstämma         |               |                            |              |  |                    |
| Andelsförändring                          | -63           | 11                         |              |  | -52                |
| Årets resultat                            |               |                            |              | 9 166                                  | 9 166              |
| <b>Belopp vid årets utgång 2018-12-31</b> | <b>5 729</b>  | <b>5 807</b>               | <b>6 295</b> | <b>97 986</b>                          | <b>115 817</b>     |

# Kassaflödesanalys koncern

| Belopp i TSEK   | Not | 2018-01-01<br>2018-12-31 | 2017-01-01<br>2017-12-31 |
|---|-----|--------------------------|--------------------------|
| <b>Den löpande verksamheten</b>   |     |                          |                          |
| Rörelseresultat   |     | 13 845                   | 14 489                   |
| Justeringar för poster som inte ingår i kassaflödet                                 | 25  | 11 714                   | 12 247                   |
| Erhållen ränta  |     | 43                       | 32                       |
| Betald ränta  |     | -1 680                   | -1 820                   |
| Betald skatt  |     | -831                     | -527                     |
| <b>Kassaflöde från den löpande verksamheten före förändringar av rörelsekapital</b> |     | <b>23 091</b>            | <b>24 421</b>            |
| <b>Kassaflöde från förändringar av rörelsekapital</b>                               |     |                          |                          |
| Minskning(+)/ökning(-) av varulager   |     | -6                       | -59                      |
| Minskning(+)/ökning(-) av rörelsefordringar   |     | -17 740                  | 810                      |
| Minskning(-)/ökning(+) av rörelseskulder  |     | 35 446                   | -1 254                   |
| <b>Kassaflöde från den löpande verksamheten</b>                                     |     | <b>40 791</b>            | <b>23 918</b>            |
| <b>Investeringsverksamheten</b>   |     |                          |                          |
| Förvärv av materiella anläggningstillgångar   |     | -35 235                  | -19 789                  |
| Försäljning av materiella anläggningstillgångar                                     |     | 524                      | 863                      |
| <b>Kassaflöde från investeringsverksamheten</b>                                     |     | <b>-34 711</b>           | <b>-18 926</b>           |
| <b>Finansieringsverksamheten</b>  |     |                          |                          |
| Amortering av finansiella skulder   |     | -3 520                   | -13 985                  |
| Återbetalda insatser  |     | -51                      | 16                       |
| <b>Kassaflöde från finansieringsverksamheten</b>                                    |     | <b>-3 571</b>            | <b>-13 969</b>           |
| <b>Årets kassaflöde</b>   |     |                          |                          |
| Likvida medel vid årets början  |     | 11 878                   | 20 855                   |
| Likvida medel vid årets slut  | 26  | <b>14 387</b>            | <b>11 878</b>            |

# Resultaträkning moderbolag

| Belopp i TSEK   | Not     | 2018-01-01<br>2018-12-31 | 2017-01-01<br>2017-12-31 |
|---|---------|--------------------------|--------------------------|
| <b>Rörelsens intäkter m.m.</b>  |         |                          |                          |
| Nettoomsättning   | 3, 4    | 90 011                   | 85 161                   |
| Förändring av lagervaror under tillverkning, färdiga varor och pågående arbete för annans räkning |         | -321                     | 229                      |
| Aktiverat arbete för egen räkning   |         | 3 726                    | 3 438                    |
| Övriga rörelseintäkter  |         | 216                      | 374                      |
| <b>Summa rörelsens intäkter</b>   |         | <b>93 632</b>            | <b>89 202</b>            |
| <b>Rörelsens kostnader</b>  |         |                          |                          |
| Råvaror och förnödenheter   | 4       | -20 268                  | -18 173                  |
| Övriga externa kostnader  | 4, 5, 6 | -20 423                  | -17 789                  |
| Personalkostnader   | 7       | -27 354                  | -26 250                  |
| Avskrivningar av materiella och immateriella anläggningstillgångar                                |         | -12 148                  | -12 908                  |
| <b>Summa rörelsens kostnader</b>  |         | <b>-80 193</b>           | <b>-75 120</b>           |
| <b>Rörelseresultat</b>  |         | <b>13 439</b>            | <b>14 082</b>            |
| <b>Resultat från finansiella investeringar</b>  |         |                          |                          |
| Övriga ränteintäkter och liknande resultatposter  | 8       | 130                      | 48                       |
| Räntekostnader och liknande resultatposter  | 9       | -1 680                   | -1 821                   |
| <b>Summa finansiella poster</b>   |         | <b>-1 550</b>            | <b>-1 773</b>            |
| <b>Resultat efter finansiella poster</b>  |         | <b>11 889</b>            | <b>12 309</b>            |
| <b>Bokslutsdispositioner</b>  |         |                          |                          |
| Mottagna koncernbidrag  |         | 315                      | 380                      |
| Förändring av avskrivningar utöver plan   |         | -11 700                  | -12 000                  |
| <b>Summa bokslutsdispositioner</b>  |         | <b>-11 385</b>           | <b>-11 620</b>           |
| Resultat före skatt   |         | 504                      | 689                      |
| Skatt på årets resultat   | 10      | -468                     | -527                     |
| <b>Årets resultat</b>   |         | <b>36</b>                | <b>162</b>               |

# Balansräkning moderbolag

| Belopp i TSEK  | Not | 2018-12-31     | 2017-12-31     |
|--|-----|----------------|----------------|
| <b>TILLGÅNGAR</b>  |     |                |                |
| <b>Anläggningstillgångar</b>   |     |                |                |
| Materiella anläggningstillgångar   |     |                |                |
| Byggnad och mark   | 11  | 10 880         | 11 397         |
| Markanläggning   | 12  | 326            | 0              |
| Maskiner och andra tekniska anläggningar                                       | 13  | 177 168        | 183 363        |
| Inventarier, verktyg och installationer  | 14  | 3 294          | 2 713          |
| Pågående nyanläggningar och förskott avseende materiella anläggningstillgångar | 15  | 40 064         | 11 263         |
|  |     | 231 732        | 208 736        |
| Finansiella anläggningstillgångar  |     |                |                |
| Andelar i koncernföretag   | 16  | 4 600          | 4 600          |
|  |     | 4 600          | 4 600          |
| <b>Summa anläggningstillgångar</b>   |     | <b>236 332</b> | <b>213 336</b> |
| <b>Omsättningstillgångar</b>   |     |                |                |
| Varulager m.m.   |     |                |                |
| Råvaror och förnödenheter  |     | 3 345          | 3 339          |
| Pågående arbete för annans räkning   | 17  | 522            | 3 131          |
|  |     | 3 867          | 6 470          |
| <b>Kortfristiga fordringar</b>   |     |                |                |
| Kundfordringar   |     | 13 225         | 6 301          |
| Övriga fordringar  |     | 1 161          | 629            |
| Förutbetalda kostnader och upplupna intäkter                                   | 18  | 17 558         | 9 206          |
|  |     | 31 944         | 16 136         |
| <b>Kassa och bank</b>  |     |                |                |
|  |     | 13 178         | 15 903         |
| <b>Summa omsättningstillgångar</b>   |     | <b>48 989</b>  | <b>38 509</b>  |
| <b>SUMMA TILLGÅNGAR</b>  |     | <b>285 321</b> | <b>251 845</b> |

# Balansräkning moderbolag

| Belopp i TSEK                                | Not    | 2018-12-31     | 2017-12-31     |
|--|--------|----------------|----------------|
| <b>EGET KAPITAL OCH SKULDER</b>              |        |                |                |
| <b>Eget kapital</b>                          |        |                |                |
| Bundet eget kapital                          |        |                |                |
| Medlemsinsatser                              |        | 5 729          | 5 792          |
| Förlagsinsatser                              |        | 5 807          | 5 796          |
| Reservfond                                   |        | 6 295          | 6 295          |
|  |        | 17 831         | 17 883         |
| Fritt eget kapital                           |        |                |                |
| Balanserad vinst                             |        | 1 330          | 1 168          |
| Årets resultat                               |        | 36             | 162            |
|  |        | 1 366          | 1 330          |
| <b>Summa eget kapital</b>                    |        | <b>19 197</b>  | <b>19 213</b>  |
| Obeskattade reserver                         | 19     | 123 878        | 112 178        |
| <b>Långfristiga skulder</b>                  | 21, 23 |                |                |
| Skulder till kreditinstitut                  |        | 83 475         | 86 985         |
| Övriga skulder                               |        | 247            | 257            |
| <b>Summa långfristiga skulder</b>            |        | <b>83 722</b>  | <b>87 242</b>  |
| <b>Kortfristiga skulder</b>                  |        |                |                |
| Skulder till kreditinstitut                  | 23     | 3 510          | 3 510          |
| Leverantörsskulder                           |        | 11 448         | 6 455          |
| Skulder till koncernföretag                  |        | 12 102         | 13 941         |
| Skatteskulder                                |        | 360            | 723            |
| Övriga skulder                               |        | 1 997          | 1 013          |
| Upplupna kostnader och förutbetalda intäkter | 22     | 29 107         | 7 570          |
| <b>Summa kortfristiga skulder</b>            |        | <b>58 524</b>  | <b>33 212</b>  |
| <b>SUMMA EGET KAPITAL OCH SKULDER</b>        |        | <b>285 321</b> | <b>251 845</b> |

## Förändring av eget kapital moderbolag

|   | Andelskapital | Reservfond   | Balanserad<br>vinst inkl. årets<br>resultat | Summa eget<br>kapital |
|---|---------------|--------------|---|-----------------------|
| Belopp vid årets ingång 2018-01-01        | 11 588        | 6 295        | 1 330                                       | 19 213                |
| Vinstdisposition enligt årsstämma         |               |              |   | 0                     |
| Andelsförändring                          | -52           |              |   | -52                   |
| Årets resultat                            |               |              | 36  | 36                    |
| <b>Belopp vid årets utgång 2018-12-31</b> | <b>11 536</b> | <b>6 295</b> | <b>1 366</b>                                | <b>19 197</b>         |

# Kassaflödesanalys moderbolag

| Belopp i TSEK   | Not | 2018-01-01<br>2018-12-31 | 2017-01-01<br>2017-12-31 |
|---|-----|--------------------------|--------------------------|
| <b>Den löpande verksamheten</b>   |     |                          |                          |
| Rörelseresultat   |     | 13 439                   | 14 082                   |
| Justeringar för poster som inte ingår i kassaflödet                                     | 25  | 11 714                   | 12 247                   |
| Erhållen ränta  |     | 130                      | 48                       |
| Erlagd ränta  |     | -1 680                   | -1 821                   |
| Betald skatt  |     | -831                     | -296                     |
| <b>Kassaflöde från den löpande verksamheten<br/>före förändringar av rörelsekapital</b> |     | <b>22 772</b>            | <b>24 260</b>            |
| <b>Kassaflöde från förändringar av rörelsekapital</b>                                   |     |                          |                          |
| Minskning(+)/ökning(-) av varulager   |     | -6                       | -59                      |
| Minskning(+)/ökning(-) av rörelsefordringar   |     | -13 199                  | 288                      |
| Minskning(-)/ökning(+) av rörelseskulder  |     | 25 990                   | 4 086                    |
| <b>Kassaflöde från den löpande verksamheten</b>   |     | <b>35 557</b>            | <b>28 575</b>            |
| <b>Investeringsverksamheten</b>   |     |                          |                          |
| Förvärv av materiella anläggningstillgångar   |     | -35 235                  | -19 789                  |
| Försäljning av materiella anläggningstillgångar   |     | 524                      | 863                      |
| <b>Kassaflöde från investeringsverksamheten</b>   |     | <b>-34 711</b>           | <b>-18 926</b>           |
| <b>Finansieringsverksamheten</b>  |     |                          |                          |
| Amortering av finansiella skulder   |     | -3 520                   | -13 985                  |
| Inbetalning/återbetalning insats  |     | -51                      | 16                       |
| <b>Kassaflöde från finansieringsverksamheten</b>  |     | <b>-3 571</b>            | <b>-13 969</b>           |
| Årets kassaflöde  |     | -2 725                   | -4 320                   |
| <b>Likvida medel vid årets början</b>   |     | <b>15 903</b>            | <b>20 223</b>            |
| <b>Likvida medel vid årets slut</b>   | 26  | <b>13 178</b>            | <b>15 903</b>            |

## NOT 1

Från och med 2014 tillämpar koncernen och moderbolaget årsredovisningslagen och Bokföringsnämndens allmänna råd BFNAR 2012:1 (K3) vid upprättandet av sina finansiella rapporter.

### Redovisningsvaluta

Årsredovisningen är upprättad i svenska kronor och beloppen anges i tkr om inget annat anges.

### Koncernredovisning

Koncernredovisningen omfattar moderbolaget och de dotterföretag i vilka moderbolaget direkt eller indirekt innehar mer än 50% av rösterna eller på annat sätt har ett bestämmande inflytande. Koncernredovisningen är upprättad enligt förvärvsmetoden vilket innebär att eget kapital som fanns i dotterföretagen vid förvärvstidpunkten elimineras i sin helhet.

I koncernens eget kapital ingår härigenom endast den del av dotterföretagens eget kapital som tillkommit efter förvärvet.

Bokslutsdispositioner och obeskattade reserver delas upp i eget kapital och uppskjuten skatteskuld. Uppskjuten skatt hänförlig till årets bokslutsdispositioner ingår i årets resultat. Den uppskjutna skatteskulden har redovisats som avsättning, medan resterande del tillförts koncernens eget kapital. Uppskjuten skatt i obeskattade reserver har beräknats till 22%.

Om det koncernmässiga anskaffningsvärdet för aktierna överstiger det i förvärvsanalysen upptagna värdet av bolagets nettotillgångar, redovisas skillnaden som koncernmässig goodwill. Detta värde skrivs av koncernmässigt under en period uppgående till 10 år. Avskrivningstakten baseras på förvärvens långsiktiga strategiska betydelse för koncernen.

Internvinster inom koncernen elimineras i sin helhet.

### Kassaflödesanalys

Kassaflödesanalysen har upprättats enligt den indirekta metoden varvid justering skett för transaktioner som inte medfört in- eller utbetalningar. Som likvida medel klassificeras, förutom kassa- och

banktillgodohavanden, tillgodohavande på koncernkonto och kortfristiga likvida placeringar som lätt kan omvandlas till ett känt belopp och som är utsatt för en obetydlig risk för värdefluktuation.

### Värderingsprinciper m.m.

Tillgångar, avsättningar och skulder har värderats till anskaffningsvärden om inget annat anges nedan.

### Intäktsredovisning

Intäkter avseende försäljning av varor redovisas när de väsentliga riskerna och fördelarna som är förknippade med äganderätten till varorna har övergått på köparen och när intäktsbeloppet kan beräknas på ett tillförlitligt sätt.

Utförda tjänsteuppdrag till fast pris vinstavräknas i takt med att arbetet utförs. Det innebär att intäkterna redovisas med utgångspunkt från färdigställandegraden. Färdigställandegraden beräknas som nedlagda uppdragsutgifter för utfört arbete i relation till beräknade totala uppdragsutgifter för att fullgöra uppdraget. För uppdrag där utfallet inte kan beräknas på ett tillfredsställande sätt redovisas en intäkt som motsvarar nedlagda kostnader. Befarade förluster kostnadsförs så snart de är kända.

Utförda tjänsteuppdrag på löpande räkning vinstavräknas i takt med att arbetet utförs.

Entreprenaduppdrag till fast pris intäktsredovisas i koncernen i takt med att arbetet utförs. Det innebär att intäkter redovisas med utgångspunkt från färdigställandegraden. Färdigställandegraden beräknas som nedlagda projektkostnader i relation till beräknade projektkostnader för hela entreprenaden. För uppdrag där utfallet inte kan beräknas på ett tillfredsställande sätt redovisas en intäkt som motsvarar nedlagda kostnader. Befarade förluster kostnadsförs så snart de är kända.

I moderbolaget intäktsredovisas entreprenaduppdrag till fast pris enligt färdigställandemetoden vilket innebär att de redovisas i resultaträkningen så snart arbetet i allt väsentligt är fullgjort. Fram till dess redovisas utgifterna som tillgång och fakturerade belopp som skuld. Entreprenaduppdrag på löpande räkning vinstavräknas i takt med att

arbetet utförs.

### **Materiella och immateriella anläggnings-tillgångar**

Materiella anläggningstillgångar är redovisade till anskaffningskostnad med avdrag för planmässiga avskrivningar baserade på en bedömning av tillgångarnas nyttjandeperiod. Följande avskrivningstider tillämpas för moderbolag. Dotterbolag saknar anläggningstillgångar med avskrivningar.

|                                |       |    |
|--------------------------------|-------|----|
| Byggnader                      | 15-40 | år |
| Distributionsanläggningar      | 20-40 | år |
| Markanläggning                 | 20    | år |
| Elmätare och lastbilar         | 10    | år |
| Inventarier, verktyg och bilar | 5     | år |

### **Låneutgifter**

Låneutgifter belastar resultatet för det år till vilket de hänförs.

### **Leasing**

Leasingavtal klassificeras antingen som finansiell eller operationell leasing. Finansiell leasing föreligger då de ekonomiska riskerna och förmånerna förknippade med leasingobjektet i all väsentlighet har förts över till leasetagaren. I annat fall är det fråga om operationell leasing. Koncernen har inga väsentliga finansiella leasingavtal varför samtliga leasingavtal redovisas som operationella leasingavtal, vilket innebär att leasingavgiften fördelas linjärt över leasingperioden.

### **Nedskrivningar**

Skulle en indikation om en värdenedgång beträffande en tillgång föreligga fastställs dess återvinningsvärde. Överstiger tillgångens bokförda värde återvinningsvärdet skrivs tillgången ner till detta värde. Återvinningsvärdet definieras som det högsta av marknadsvärdet och nyttjandevärdet. Nyttjandevärdet definieras som nuvärdet av de uppskattade framtida betalningar som tillgången genererar. Nedskrivningar redovisas över resultaträkningen.

### **Inkomstskatter**

Redovisning av inkomstskatt inkluderar aktuell skatt och uppskjuten skatt. Skatten redovisas i resultaträkningen, förutom i de fall den avser poster som redovisas direkt i eget kapital. I sådana fall redovisas även skatten i eget kapital. Uppskjuten skatt redovisas enligt balansräkningsmetoden på alla väsentliga temporära skillnader. En temporär skillnad finns när det bokförda värdet på en tillgång eller skuld skiljer sig från det skattemässiga värdet.

Uppskjuten skatt beräknas med tillämpning av den skattesats som har beslutats eller aviserats per balansdagen vilken för närvarande är 22%.

Uppskjutna skattefordringar redovisas i den omfattning det är troligt att framtida skattemässiga överskott kommer att finnas mot vilka de temporära skillnaderna kan nyttjas.

### **Varulager m.m.**

Varulagret har värderats till det lägsta av anskaffningsvärdet och nettoförsäljningsvärdet. Vid bestämmande av anskaffningsvärdet har först-in-först-ut-principen tillämpats.

### **Fordringar**

Fordringar har upptagits till de belopp varmed de beräknas inflyta.

### **Avsättningar**

Avsättningar redovisas när koncernen har eller kan anses ha en förpliktelse som ett resultat av en inträffad händelse och det är sannolikt att utbetalningar kommer att krävas för att fullgöra förpliktelsen. En förutsättning är att det går att göra en tillförlitlig uppskattning av det belopp som ska utbetalas

### **Ersättningar till anställda - pensioner**

Koncernens pensionsplaner för ersättning efter

avslutad anställning omfattar både avgiftsbestäm-  
da och förmånsbestämda pensionsplaner. I av-  
giftsbestämda planer betalar företaget fastställda  
avgifter till en separat juridisk enhet. När avgiften är  
betalad har företaget inga ytterligare förpliktelser.  
I förmånsbestämda planer beräknas skulden och  
avgiften med hänsyn till bland annat bedömda  
framtida löneökningar och inflation. Samtliga pen-  
sionsplaner redovisas som avgiftsbestämda planer  
vilket innebär att avgiften redovisas som kostnad i  
takt med att pensionen tjänas in.

## NOT 2

Företagsledningen gör uppskattningar och  
antaganden om framtiden. Dessa uppskattningar  
kommer sällan att motsvara det verkliga  
resultatet. Företaget ser inte någon avsevärd risk  
för väsentliga justeringar i redovisade värden för  
tillgångar och skulder i de uppskattningar och  
antaganden som görs.

Varje år provas om det finns någon indikation på att  
tillgångars värde är lägre än det redovisade värdet.  
Finns en indikation så beräknas tillgångens åter-  
vinningsvärde, vilket är det lägsta av tillgångens  
verkliga värde med avdrag för försäljnings-  
kostnader och nyttjandevärdet.

### NOT 3 NETTOOMSÄTTNING PER GEOGRAFISK MARKNAD

|        | Koncernen |         | Moderbolaget |        |
|--------|-----------|---------|--------------|--------|
|        | 2018      | 2017    | 2018         | 2017   |
| Norden | 126 036   | 111 265 | 90 011       | 85 161 |
|        | 126 036   | 111 265 | 90 011       | 85 161 |

### NOT 4 INKÖP OCH FÖRSÄLJNING INOM KONCERNEN

|   | Moderbolaget |      |
|---|--------------|------|
|   | 2018         | 2017 |
| Andel av försäljningen som avser koncernföretag | 2%           | 2%   |
| Andel av inköpen som avser koncernföretag       | 14%          | 13%  |

### NOT 5 LEASINGAVGIFTER

|  | Koncernen    |              | Moderbolaget |              |
|--|--------------|--------------|--------------|--------------|
|  | 2018         | 2017         | 2018         | 2017         |
| Operationell leasing, inkl. hyra för lokal             |              |              |              |              |
| Leasingavgifter, årets kostnad                         | 964          | 906          | 964          | 906          |
| Återstående leasingavgifter förfaller enligt följande: |              |              |              |              |
| Inom ett år  | 856          | 578          | 856          | 578          |
| Senare än ett år men inom fem år                       | 1 206        | 803          | 1 206        | 803          |
| Senare än fem år                                       |              |              |              |              |
| <b>Summa</b>   | <b>2 062</b> | <b>1 381</b> | <b>2 062</b> | <b>1 381</b> |

## NOT 6 ERSÄTTNING TILL REVISORER

|   | Koncernen |      | Moderbolaget |      |
|---|-----------|------|--------------|------|
|   | 2018      | 2017 | 2018         | 2017 |
| Arvoden och kostnadsersättningar<br>Mazars SET Revisionsbyrå AB<br>Revisionsuppdraget | 129       | 141  | 89           | 110  |
|   | 129       | 141  | 89           | 110  |

## NOT 7 MEDELTALET ANSTÄLLDA SAMT LÖNER OCH ANDRA ERSÄTTNINGAR

|   | 2018            |           | 2017            |           |
|---|-----------------|-----------|-----------------|-----------|
|   | Antal anställda | Varav män | Antal anställda | Varav män |
| Medeltalet anställda<br>Moderbolaget<br>Sverige | 31              | 23        | 31              | 23        |
| <b>Koncernen totalt</b>                         | <b>31</b>       | <b>23</b> | <b>31</b>       | <b>23</b> |

|   | 2018    |     | 2017    |     |
|---|---------|-----|---------|-----|
|   | Kvinnor | Män | Kvinnor | Män |
| Företagsledningen<br>Styrelsen<br>VD och övriga företagsledningen | 1       | 7   | 1       | 8   |
|   | 1       | 4   | 1       | 4   |

|   | 2018                   |                                | 2017                   |                                |
|---|------------------------|--------------------------------|------------------------|--------------------------------|
|   | Löner och ersättningar | Sociala kostnader              | Löner och ersättningar | Sociala kostnader              |
| Personalkostnader<br>Moderbolaget<br>Styrelse och VD<br>(varav pensionskostnad) | 1 712                  | 989<br>(413)                   | 1 504                  | 974<br>(409)                   |
| Övriga anställda<br>(varav pensionskostnad)                                     | 15 797                 | 7 077<br>(1 679)               | 15 140                 | 6 720<br>(1 558)               |
| <b>Koncernen totalt</b><br>(varav pensionskostnad)                              | <b>17 509</b>          | <b>8 066</b><br><b>(2 092)</b> | <b>16 644</b>          | <b>7 694</b><br><b>(1 967)</b> |

## NOT 8 ÖVRIGA RÄNTEINTÄKTER OCH LIKANDE RESULTATPOSTER

|                              | Koncernen |           | Moderbolaget |           |
|------------------------------|-----------|-----------|--------------|-----------|
|                              | 2018      | 2017      | 2018         | 2017      |
| Ränteintäkter koncernföretag | 0         | 0         | 87           | 16        |
| Ränteintäkter övriga         | 43        | 32        | 43           | 32        |
| <b>Summa</b>                 | <b>43</b> | <b>32</b> | <b>130</b>   | <b>48</b> |

## NOT 9 RÄNTEKOSTNADER OCH LIKNANDE RESULTATPOSTER

|                       | Koncernen    |              | Moderbolaget |              |
|-----------------------|--------------|--------------|--------------|--------------|
|                       | 2018         | 2017         | 2018         | 2017         |
| Räntekostnader övriga | 1 680        | 1 820        | 1 680        | 1 821        |
| <b>Summa</b>          | <b>1 680</b> | <b>1 820</b> | <b>1 680</b> | <b>1 821</b> |

## NOT 10 SKATT PÅ ÅRETS RESULTAT

|  | Koncernen     |               | Moderbolaget |             |
|--|---------------|---------------|--------------|-------------|
|  | 2018          | 2017          | 2018         | 2017        |
| Aktuell skatt  | 468           | 527           | 468          | 527         |
| Uppskjuten skatt   | 2 574         | 2 640         | 0            | 0           |
| Summa  | 3 042         | 3 167         | 468          | 527         |
| Redovisad skatt  |               |               |              |             |
| Redovisat resultat före skatt                                | 12 208        | 12 701        | 504          | 689         |
| Skatt enligt gällande skattesats, 22%                        | -2 686        | -2 794        | -111         | -152        |
| Avstämning av redovisad skatt                                |               |               |              |             |
| Effekt av ej avdragsgilla kostnader                          | -356          | -373          | -357         | -375        |
| Effekt av utnyttjade tidigare ej värderade underskottsavdrag | 0             | 0             | 0            | 0           |
| <b>Summa</b>   | <b>-3 042</b> | <b>-3 167</b> | <b>-468</b>  | <b>-527</b> |

## NOT 11 BYGGNAD OCH MARK

|  | Koncernen     |               | Moderbolaget  |               |
|--|---------------|---------------|---------------|---------------|
|  | 2018          | 2017          | 2018          | 2017          |
| Ingående anskaffningsvärde               | 25 532        | 28 028        | 25 532        | 28 028        |
| Inköp                                    | 0             | 128           | 0             | 128           |
| Utgående ackumulerade anskaffningsvärden | 25 532        | 28 156        | 25 532        | 28 156        |
| Ingående avskrivningar                   | -14 135       | -16 123       | -14 135       | -16 123       |
| Årets avskrivningar                      | -517          | -636          | -517          | -636          |
| Utgående ackumulerade avskrivningar      | -14 651       | -16 759       | -14 651       | -16 759       |
| <b>Redovisat värde</b>                   | <b>10 880</b> | <b>11 397</b> | <b>10 880</b> | <b>11 397</b> |

## NOT 12 MARKANLÄGGNING

|  | Koncernen  |          | Moderbolaget |          |
|--|------------|----------|--------------|----------|
|  | 2018       | 2017     | 2018         | 2017     |
| Ingående anskaffningsvärde               | 2 624      | 2 624    | 2 624        | 2 624    |
| Inköp                                    | 327        | 0        | 327          | 0        |
| Utgående ackumulerade anskaffningsvärden | 2 951      | 2 624    | 2 951        | 2 624    |
| Ingående avskrivningar                   | -2 624     | -2 624   | -2 624       | -2 624   |
| Årets avskrivningar                      | -1         | 0        | -1           | 0        |
| Utgående ackumulerade avskrivningar      | -2 625     | -2 624   | -2 625       | -2 624   |
| <b>Redovisat värde</b>                   | <b>326</b> | <b>0</b> | <b>326</b>   | <b>0</b> |

# Noter

## NOT 13 MASKINER OCH ANDRA TEKNISKA ANLÄGGNINGAR

|  | Koncernen      |                | Moderbolaget   |                |
|--|----------------|----------------|----------------|----------------|
|  | 2018           | 2017           | 2018           | 2017           |
| Ingående anskaffningsvärde               | 390 582        | 380 496        | 390 582        | 380 496        |
| Inköp                                    | 4 563          | 10 086         | 4 563          | 10 086         |
| Utgående ackumulerade anskaffningsvärden | 395 145        | 390 582        | 395 145        | 390 582        |
| Ingående avskrivningar                   | -207 218       | -195 777       | -207 218       | -195 777       |
| Årets avskrivningar                      | -10 759        | -11 442        | -10 759        | -11 442        |
| Utgående ackumulerade avskrivningar      | -217 977       | -207 219       | -217 977       | -207 219       |
| <b>Redovisat värde</b>                   | <b>177 168</b> | <b>183 363</b> | <b>177 168</b> | <b>183 363</b> |

## NOT 14 INVENTARIER, VERKTYG OCH INSTALLATIONER

|  | Koncernen    |              | Moderbolaget |              |
|--|--------------|--------------|--------------|--------------|
|  | 2018         | 2017         | 2018         | 2017         |
| Ingående anskaffningsvärde               | 19 947       | 19 672       | 19 947       | 19 672       |
| Inköp                                    | 1 543        | 1 137        | 1 543        | 1 137        |
| Försäljning och utrangering              | -524         | -862         | -524         | -863         |
| Utgående ackumulerade anskaffningsvärden | 20 966       | 19 947       | 20 966       | 19 946       |
| Ingående avskrivningar                   | -17 234      | -17 065      | -17 234      | -17 065      |
| Årets avskrivningar                      | -871         | -830         | -871         | -830         |
| Försäljningar och utrangeringar          | 433          | 661          | 433          | 661          |
| Utgående ackumulerade avskrivningar      | -17 672      | -17 234      | -17 672      | -17 234      |
| <b>Redovisat värde</b>                   | <b>3 294</b> | <b>2 713</b> | <b>3 294</b> | <b>2 712</b> |

## NOT 15 PÅGÅENDE NYANLÄGGNING OCH FÖRSKOTT AVSEENDE MATERIELLA ANLÄGGNINGSTILLGÅNGAR

|                            | Koncernen     |               | Moderbolaget  |               |
|----------------------------|---------------|---------------|---------------|---------------|
|                            | 2018          | 2017          | 2018          | 2017          |
| Ingående anskaffningsvärde | 11 263        | 5 795         | 11 263        | 5 795         |
| Inköp                      | -27 126       | -8 341        | -27 126       | -8 341        |
| Erlagda förskott           | 55 927        | 13 809        | 55 927        | 13 809        |
| <b>Redovisat värde</b>     | <b>40 064</b> | <b>11 263</b> | <b>40 064</b> | <b>11 263</b> |

## NOT 16 ANDELAR I KONCERNFÖRETAG

### Moderbolaget

| Företag            | Organisationsnummer | Säte    | Antal | Kapitalandel | Redovisat värde |              |
|--------------------|---------------------|---------|-------|--------------|-----------------|--------------|
|                    |                     |         |       |              | 2018            | 2017         |
| Ale El Elhandel AB | 556114-0244         | Alafors | 6 000 | 100%         | 4 600           | 4 600        |
|                    |                     |         |       |              | <b>4 600</b>    | <b>4 600</b> |
| Årets resultat     |                     | 4       |       |              |                 |              |
| Eget kapital       |                     | 4 595   |       |              |                 |              |

### Moderbolaget

|                            | 2018         | 2017         |
|----------------------------|--------------|--------------|
| Ingående anskaffningsvärde | 4 600        | 4 600        |
| <b>Redovisat värde</b>     | <b>4 600</b> | <b>4 600</b> |

**NOT 17 PÅGÅENDE ARBETE FÖR ANNANS RÄKNING/FÖRSKOTT FRÅN KUND**

|                           | Koncernen  |              | Moderbolaget |              |
|---------------------------|------------|--------------|--------------|--------------|
|                           | 2018       | 2017         | 2018         | 2017         |
| Nedlagda uppdragsutgifter | -1 076     | 1 508        | -1 076       | 1 508        |
| Fakturerade belopp        | 1 598      | 1 623        | 1 598        | 1 623        |
| <b>Redovisat värde</b>    | <b>522</b> | <b>3 131</b> | <b>522</b>   | <b>3 131</b> |

**NOT 18 FÖRUTBETALDA KOSTNADER OCH UPPLUPNA INTÄKTER**

|                               | Koncernen     |               | Moderbolaget  |              |
|-------------------------------|---------------|---------------|---------------|--------------|
|                               | 2018          | 2017          | 2018          | 2017         |
| Förutbetalad försäkring       | 42            | 71            | 42            | 71           |
| Övriga förutbetalda kostnader | 405           | 285           | 405           | 285          |
| Upplupna intäkter             | 23 173        | 10 382        | 17 111        | 8 850        |
| <b>Redovisat värde</b>        | <b>23 620</b> | <b>10 738</b> | <b>17 558</b> | <b>9 206</b> |

**NOT 19 OBESKATTADE RESERVER**

|   | Moderbolaget   |                |
|---|----------------|----------------|
|   | 2018           | 2017           |
| Avskrivningar utöver plan               | 123 878        | 112 178        |
| <b>Redovisat värde</b>                  | <b>123 878</b> | <b>112 178</b> |
| Uppskjuten skatt i obeskattade reserver | 27 253         | 24 679         |
| Baserad på skattesats:                  | 22%            | 22%            |

**NOT 20 AVSÄTTNING FÖR SKATTER**

|                          | Koncernen     |               | Moderbolaget |          |
|--------------------------|---------------|---------------|--------------|----------|
|                          | 2018          | 2017          | 2018         | 2017     |
| Ingående redovisat värde | 24 679        | 22 039        | 0            | 0        |
| Årets avsättning         | 2 574         | 2 640         | 0            | 0        |
| <b>Redovisat värde</b>   | <b>27 253</b> | <b>24 679</b> | <b>0</b>     | <b>0</b> |

# Noter

## NOT 21 LÅNGFRISTIGA SKULDER

|   | Koncernen     |               | Moderbolaget  |               |
|---|---------------|---------------|---------------|---------------|
|   | 2018          | 2017          | 2018          | 2017          |
| Förfallotidpunkt, inom 2 - 5 år från balansdagen  | 14 287        | 14 297        | 14 287        | 14 297        |
| Förfallotidpunkt, senare än 5 år från balansdagen | 69 435        | 72 945        | 69 435        | 72 945        |
| <b>Redovisat värde</b>                            | <b>83 722</b> | <b>87 242</b> | <b>83 722</b> | <b>87 242</b> |

## NOT 22 UPPLUPNA KOSTNADER OCH FÖRUTBETALDA INTÄKTER

|                              | Koncernen     |               | Moderbolaget  |              |
|------------------------------|---------------|---------------|---------------|--------------|
|                              | 2018          | 2017          | 2018          | 2017         |
| Personalrelaterade kostnader | 4 272         | 3 877         | 4 272         | 3 877        |
| Upplupna räntekostnader      | 13            | 152           | 13            | 152          |
| Övriga upplupna kostnader    | 34 973        | 10 306        | 24 822        | 3 541        |
| <b>Redovisat värde</b>       | <b>39 258</b> | <b>14 335</b> | <b>29 107</b> | <b>7 570</b> |

## NOT 23 STÄLLDA SÄKERHETER

|                                   | Koncernen      |                | Moderbolaget   |                |
|-----------------------------------|----------------|----------------|----------------|----------------|
|                                   | 2018           | 2017           | 2018           | 2017           |
| För egna skulder och avsättningar |                |                |                |                |
| Företagsinteckningar              | 100 150        | 100 150        | 100 150        | 100 150        |
| Fastighetsinteckningar            | 24 187         | 20 000         | 24 187         | 20 000         |
| <b>Summa</b>                      | <b>124 337</b> | <b>120 150</b> | <b>124 337</b> | <b>120 150</b> |

## NOT 24 ANSVARSFÖRBINDELSER

Inga ansvarsförbindelser

## NOT 25 EJ KASSAFLÖDESPÅVERKANDE POSTER

|                                  | Koncernen     |               | Moderbolaget  |               |
|----------------------------------|---------------|---------------|---------------|---------------|
|                                  | 2018          | 2017          | 2018          | 2017          |
| Avskrivningar                    | 12 148        | 12 908        | 12 148        | 12 908        |
| Realisationsresultat inventarier | -434          | -661          | -434          | -661          |
| <b>Summa</b>                     | <b>11 714</b> | <b>12 247</b> | <b>11 714</b> | <b>12 247</b> |

## NOT 26 LIKVIDA MEDEL

|                                  | Koncernen     |               | Moderbolaget  |               |
|----------------------------------|---------------|---------------|---------------|---------------|
|                                  | 2018          | 2017          | 2018          | 2017          |
| Banktillgodohavanden             | 14 387        | 11 878        | 0             | 0             |
| Tillgodohavanden på koncernkonto | 0             | 0             | 13 178        | 15 903        |
| <b>Totalt likvida medel</b>      | <b>14 387</b> | <b>11 878</b> | <b>13 178</b> | <b>15 903</b> |



# Styrelse

Ale El Ekonomisk förenings beslutande organ är en styrelse bestående av elva personer fördelat på ordförande, vice ordförande, sju ledamöter och två suppleanter. Två ledamöter är personalrepresentanter.

Styrelsen har under 2018 haft åtta stycken styrelsemöten. Vid större projekt arbetar styrelseledamöterna i projektgrupper innan beslut tas i styrelsen.



Eje Engstrand  
ordförande  
ledamot sedan 2007



Rolf Alkenhoff  
vice ordf  
ledamot sedan 1995



Catharina Eliasson  
ledamot sedan 2007



Thore Skånberg  
ledamot sedan 2017



Ingemar Othzén  
ledamot sedan 1997



Kenneth Olsson  
ledamot sedan 1995



Tony Norrman  
ledamot sedan 2016



Johan Culldal  
arbetstagarledamot  
sedan 2017



Mimmi Ziegler  
arbetstagarledamot  
sedan 2018



Martin Durfelt  
arbetstagar  
suppleant  
sedan 2017



Yvonne Samuelsson  
arbetstagar  
suppleant  
sedan 2019

---

## Ale El Ekonomisk förening Org. nr 763500-0040

Alafors 2019-05-08

Eje Engstrand

Rolf Alkenhoff

Catharina Eliasson

Thore Skånberg

Ingemar Othzén

Kenneth Olsson

Tony Norrman

Johan Culldal

Stefan Brandt

Mimmi Ziegler

Vår revisionsberättelse har avgivits 2019-05-10

Mazars SET Revisionsbyrå AB

Madeleine Bratt

Gert Karlsson

Auktoriserad revisor

Lekmannarevisor

# Revisionsberättelse

## REVISIONSBERÄTTELSE

Till föreningsstämman i Ale El Ekonomisk förening

Org. nr 763500-0040

### Rapport om årsredovisningen och koncernredovisningen

#### Uttalanden

Vi har utfört en revision av årsredovisningen och koncernredovisningen för Ale El Ekonomisk förening för år 2018. Föreningens årsredovisning ingår på sidorna 20-43.

Enligt vår uppfattning har årsredovisningen och koncernredovisningen upprättats i enlighet med årsredovisningslagen och ger en i alla väsentliga avseenden rättvisande bild av föreningens och koncernens finansiella ställning per den 31 december 2018 och av dess finansiella resultat och kassaflöde för året enligt årsredovisningslagen. Förvaltningsberättelsen är förenlig med årsredovisningen och koncernredovisningens övriga delar.

Vi tillstyrker därför att föreningsstämman fastställer resultat-räkningen och balansräkningen.

#### Grund för uttalanden

Vi har utfört revisionen enligt International Standards on Auditing (ISA) och god revisionssed i Sverige. Vårt ansvar enligt dessa standarder beskrivs närmare i avsnittet Revisorns ansvar. Vi är oberoende i förhållande till Ale El Ek förening och koncernen enligt god revisorssed i Sverige och har i övrigt fullgjort vårt yrkesetiska ansvar enligt dessa krav.

Vi anser att de revisionsbevis vi har inhämtat är tillräckliga och ändamålsenliga som grund för våra uttalanden.

#### Styrelsens och verkställande direktörens ansvar

Det är styrelsen och verkställande direktören som har ansvaret för att årsredovisningen och koncernredovisningen upprättas och att den ger en rättvisande bild enligt årsredovisningslagen. Styrelsen och verkställande direktören ansvarar även för den interna kontroll som de bedömer är nödvändig för att upprätta en årsredovisning och koncernredovisning som inte innehåller några väsentliga felaktigheter, vare sig dessa beror på oegentligheter eller på fel.

Vid upprättandet av årsredovisningen och koncernredovisningen ansvarar styrelsen och verkställande direktören för bedömningen av föreningens och koncernens förmåga att fortsätta verksamheten. De upplyser, när så är tillämpligt, om förhållanden som kan påverka förmågan att fortsätta verksamheten och att använda antagandet om fortsatt drift. Antagandet om fortsatt drift tillämpas dock inte om styrelsen och verkställande direktören avser att likvidera föreningen, upphöra med verksamheten eller inte har något realistiskt alternativ till att göra något av detta.

## Revisorns ansvar

Våra mål är att uppnå en rimlig grad av säkerhet om huruvida årsredovisningen och koncernredovisningen som helhet inte innehåller några väsentliga felaktigheter, vare sig dessa beror på oegentligheter eller på fel, och att lämna en revisionsberättelse som innehåller våra uttalanden. Rimlig säkerhet är en hög grad av säkerhet, men är ingen garanti för att en revision som utförs enligt ISA och god revisionssed i Sverige alltid kommer att upptäcka en väsentlig felaktighet om en sådan finns. Felaktigheter kan uppstå på grund av oegentligheter eller fel och anses vara väsentliga om de enskilt eller tillsammans rimligen kan förväntas påverka de ekonomiska beslut som användare fattar med grund i årsredovisningen och koncernredovisningen.

Som del av en revision enligt ISA använder vi professionellt omdöme och har en professionellt skeptisk inställning under hela revisionen. Dessutom:

- identifierar och bedömer vi riskerna för väsentliga felaktigheter i årsredovisningen och koncernredovisningen, vare sig dessa beror på oegentligheter eller på fel, utformar och utför granskningsåtgärder bland annat utifrån dessa risker och inhämtar revisionsbevis som är tillräckliga och ändamålsenliga för att utgöra en grund för våra uttalanden. Risken för att inte upptäcka en väsentlig felaktighet till följd av oegentligheter är högre än för en väsentlig felaktighet som beror på fel, eftersom oegentligheter kan innefatta agerande i maskopi, förfalskning, avsiktliga utelämnanden, felaktig information eller åsidosättande av intern kontroll.
- skaffar vi oss en förståelse av den del av föreningens interna kontroll som har betydelse för vår revision för att utforma granskningsåtgärder som är lämpliga med hänsyn till omständigheterna, men inte för att uttala oss om effektiviteten i den interna kontrollen.
- utvärderar vi lämpligheten i de redovisningsprinciper som används och rimligheten i styrelsens och verkställande direktörens uppskattningar i redovisningen och tillhörande upplysningar.
- drar vi en slutsats om lämpligheten i att styrelsen och verkställande direktören använder antagandet om fortsatt drift vid upprättandet av årsredovisningen och koncernredovisningen. Vi drar också en slutsats, med grund i de inhämtade revisionsbevisen, om huruvida det finns någon väsentlig osäkerhetsfaktor som avser sådana händelser eller förhållanden som kan leda till betydande tvivel om föreningens förmåga att fortsätta verksamheten. Om vi drar slutsatsen att det finns en väsentlig osäkerhetsfaktor, måste vi i revisionsberättelsen fästa uppmärksamheten på upplysningarna i årsredovisningen och koncernredovisningen om den väsentliga osäkerhetsfaktorn eller, om sådana upplysningar är otillräckliga, modifiera uttalandet om årsredovisningen och koncernredovisningen. Våra slutsatser baseras på de revisionsbevis som inhämtas fram till datumet för revisionsberättelsen. Dock kan framtida händelser eller förhållanden göra att en förening inte längre kan fortsätta verksamheten.
- utvärderar vi den övergripande presentationen, strukturen och innehållet i årsredovisningen och koncernredovisningen, däribland upplysningarna, och om årsredovisningen och koncernredovisningen återger de underliggande transaktionerna och händelserna på ett sätt som ger en rättvisande bild.
- Inhämtar vi tillräckliga och ändamålsenliga revisionsbevis avseende den finansiella informationen för enheterna eller affärsaktiviteterna inom koncernen för att göra ett uttalande avseende koncernredovisningen. Vi ansvarar för styrning, övervakning och utförande av koncernrevisionen. Vi är ensamt ansvariga för våra uttalanden.

## Lekmannarevisorns ansvar

Jag har att utföra en revision enligt revisionslagen och därmed enligt god revisionsssed i Sverige. Mitt mål är att uppnå en rimlig grad av säkerhet om huruvida årsredovisningen och koncernredovisningen har upprättats i enlighet med årsredovisningslagen och om årsredovisningen och koncernredovisningen ger en rättvisande bild av föreningens resultat och ställning.

Vi måste informera styrelsen om bland annat revisionens planerade omfattning och inriktning samt tidpunkten för den. Vi måste också informera om betydelsefulla iakttagelser under revisionen, däribland eventuella betydande brister i den interna kontrollen som vi identifierar under revisionen.

## Rapport om andra krav enligt lagar och andra författningar

### Uttalanden

Utöver vår revision av årsredovisningen och koncernredovisningen har vi även utfört en revision av styrelsens och verkställande direktörens förvaltning för Ale El Ekonomisk förening för år 2018 samt av förslaget till dispositioner beträffande bolagets vinst eller förlust.

Vi tillstyrker att föreningsstämman disponerar vinsten enligt förslaget i förvaltningsberättelsen och beviljar styrelsens ledamöter och verkställande direktören ansvarsfrihet för räkenskapsåret.

### Grund för uttalanden

Vi har utfört revisionen enligt god revisionsssed i Sverige. Vårt ansvar enligt denna beskrivs närmare i avsnittet Revisorns ansvar. Vi är oberoende i förhållande till Ale El Ekonomisk förening enligt god revisorssed i Sverige och har i övrigt fullgjort vårt yrkesetiska ansvar enligt dessa krav.

Vi anser att de revisionsbevis vi har inhämtat är tillräckliga och ändamålsenliga som grund för våra uttalanden.

### Styrelsens och verkställande direktörens ansvar

Det är styrelsen som har ansvaret för förslaget till dispositioner beträffande föreningens vinst eller förlust. Vid förslag till utdelning innefattar detta bland annat en bedömning av om utdelningen är försvarlig med hänsyn till de krav som föreningens och koncernens verksamhetsart, omfattning och risker ställer på storleken av föreningens och koncernens egna kapital, konsolideringsbehov, likviditet och ställning i övrigt.

Styrelsen ansvarar för föreningens organisation och förvaltningen av föreningens angelägenheter. Detta innefattar bland annat att fortlöpande bedöma föreningens och koncernens ekonomiska situation och att tillse att föreningens organisation är utformad så att bokföringen, medelsförvaltningen och föreningens ekonomiska angelägenheter i övrigt kontrolleras på ett betryggande sätt. Den verkställande direktören ska sköta den löpande förvaltningen enligt styrelsens riktlinjer och anvisningar och bland annat vidta de åtgärder som är nödvändiga för att föreningens bokföring ska fullgöras i överensstämmelse med lag och för att medelsförvaltningen ska skötas på ett betryggande sätt.

## Revisorns ansvar

Vårt mål beträffande revisionen av förvaltningen, och därmed vårt uttalande om ansvarsfrihet, är att inhämta revisionsbevis för att med en rimlig grad av säkerhet kunna bedöma om någon styrelseledamot eller verkställande direktören i något väsentligt avseende:

- företaget någon åtgärd eller gjort sig skyldig till någon försummelse som kan föranleda ersättningskyldighet mot föreningen, eller
- på något annat sätt handlat i strid med lagen om ekonomiska föreningar, årsredovisningslagen eller stadgarna.

Vårt mål beträffande revisionen av förslaget till dispositioner av föreningens vinst eller förlust, och därmed vårt uttalande om detta, är att med rimlig grad av säkerhet bedöma om förslaget är förenligt med lagen om ekonomiska föreningar.

Rimlig säkerhet är en hög grad av säkerhet, men ingen garanti för att en revision som utförs enligt god revisionssed i Sverige alltid kommer att upptäcka åtgärder eller försummelser som kan föranleda ersättningskyldighet mot föreningen, eller att ett förslag till dispositioner av föreningens vinst eller förlust inte är förenligt med lagen om ekonomiska föreningar.

Som en del av en revision enligt god revisionssed i Sverige använder vi professionellt omdöme och har en professionellt skeptisk inställning under hela revisionen. Granskningen av förvaltningen och förslaget till dispositioner av föreningens vinst eller förlust grundar sig främst på revisionen av räkenskaperna. Vilka tillkommande granskningsåtgärder som utförs baseras på vår professionella bedömning med utgångspunkt i risk och väsentlighet. Det innebär att vi fokuserar granskningen på sådana åtgärder, områden och förhållanden som är väsentliga för verksamheten och där avsteg och överträdelser skulle ha särskild betydelse för föreningens situation. Vi går igenom och prövar fattade beslut, beslutsunderlag, vidtagna åtgärder och andra förhållanden som är relevanta för vårt uttalande om ansvarsfrihet. Som underlag för vårt uttalande om styrelsens förslag till dispositioner beträffande föreningens vinst eller förlust har vi granskat om förslaget är förenligt med lagen om ekonomiska föreningar.

Göteborg 2019-05-10

Mazars SET Revisionsbyrå AB

Madeleine Bratt

Auktoriserad revisor

Gert Karlsson

Lekmannarevisor

